

ZAJĘCIE NA ŚRODĘ 25.11.2020

Zajęcie dydaktyczne – aktywność językowa, matematyczna i plastyczna

Temat zajęcia – BUDA DLA PSA

Cele:

- zapoznanie z wyglądem figury geometrycznej płaskiej kwadratu i trójkąta
- utrwalenie sposobu prawidłowego trzymania nożyczek
- wdrażanie do uważnego słuchania inscenizowanego utworu literackiego dla dzieci

Witamy ponownie i zapraszamy do wspólnego spędzenia czasu. Na początek proponujemy troszkę ruchu

Gimnastyka poranna przy muzyce:

<https://www.youtube.com/watch?v=l-P0PfiZp9E>

Zapraszamy teraz dzieci do obejrzenia teatryku

„Przygody Burka z podwórka” teatryk kukielkowy na podstawie opowiadania Lucyny Krzemienieckiej :

https://www.youtube.com/watch?v=wBRsQ5C_nlg



Po obejrzeniu spróbujcie naprowadzić dzieci na właściwe odpowiedzi na pytania:

- Dlaczego Burek był smutny?
- Kogo Burek prosił o pomoc?
- Dlaczego gospodarz i gospodyni nie pomogli Burkowi?
- Kto pomógł Burkowi?

Przed zimą trzeba przygotować pomieszczenia dla zwierząt, żeby nie marzły kiedy przyjdą zimowe mrozy. Pies, podobnie jak my może się zaziębić i rozchorować. W czasie zimy pies, który mieszka w budzie przed domem lub w kojcu powinien dostawać ciepłe jedzenie jego buda powinna być ocieplona. Trzymanie psa na łańcuchu jest zabronione. Pieski, które mają krótką sierść i są zmarzluchami powinno się ubierać.


Ciekawostki ze świata zwierząt

Najbardziej popularną rasą psów na świecie jest labrador. Łagodna natura, posłuszeństwo, inteligencja sprawiają, że labradory to doskonałe rodzinne zwierzęta domowe i niezawodni pracownicy. Często pomagają policji i są również wybierane jako psy przewodnicy.

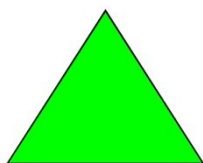


Kolorowe figury – klasyfikowanie figur geometrycznych według kształtu

Na podłodze rozłóżcie wycięte z kolorowego papieru figury geometryczne: koło, kwadrat i trójkąt. **Koło** dzieci poznały w przedszkolu, natomiast **kwadrat** i **trójkąt** musicie z nimi omówić. Pomocne w tym będą wierszyki:



koło



trójkąt



kwadrat

Kwadrat to raka dziwna figura

Bo nie wiadomo gdzie dół a gdzie góra

Do góry głową czy na dół głową

Zawsze wygląda jednakowo

Trójkąt tak jak nazwa głosi

Ma trzy kąty, boki trzy


Zna go Asia, ja i ty.

Drodzy rodzice !



poproście dzieci aby wyszukały w najbliższym otoczeniu przedmioty kwadratowe i trójkątne ...

Co to jest? – rozwiązanie zagadki słownej Doroty Kossakowskiej i układanie z figur budy.

*Kasiu, Krzysiu, Bartku, Olu
-co zrobimy dziś w przedszkolu?
Mamy kwadrat, trójkąt, koło
Zabawimy się wesoło.
Dom dla pieska dziś zrobimy
Gdy to wszystko przykleimy.
Jak ten domek się nazywa
- w którym piesek nasz przebywa?*



Wycinamy teraz figury geometryczne które rodzice muszą wydrukować



Układamy wycięte figury na białej kartce papieru tak aby powstała buda dla psa. Przyklejamy wszystko klejem biurowym. Przyklejamy lub rysujemy psa obok budy. Dorysowujemy kredkami: niebo, ziemię, trawę.....itp.

Prosimy rodziców o zwrócenie uwagi na prawidłowe trzymanie nożyczek u dzieci oraz na bezpieczne posługiwanie się nimi.

Prosimy o przysyłanie powstałych prac na nasze maile lub na stronę na FB.

Pozdrawiamy serdecznie i zapraszamy na jutro.

Wasze ciotki: Dorotka i Bożenka