

Propozycja zajęć na środę 25.11.2020 z aktywności społeczno – przyrodniczej i muzycznej.

**Dzień dobry kochane Motylki i wspaniali Rodzice. Dziś będzie cudowny dzień.
Serdecznie zapraszamy Was do wspólnej zabawy. Gotowi?**

Temat: Dzień Pluszowego misia.

Cele:

- zapoznanie z historią powstania pluszowego misia
- rozwijanie umiejętności wokalnych



1. Na początek rytmiczne powitanie...Wstajemy, śpiewamy i ruchem pokazujemy treść piosenki.

<https://www.youtube.com/watch?v=dvSAoxWiVT4>

Kochane Motylki...Czy wiecie, jakie święto dziś obchodzimy? Tak – Święto Pluszowego Misia! Pierwszego czerwca wszystkie dzieci mają swoje święto – Dzień Dziecka, a dziś to znaczy 25 listopada swoje święto mają wszystkie misie i obchodzą swoje urodziny! Z tej właśnie okazji prosimy, by każdy z was wziął swojego ulubionego misia do rączki lub położył go na swoich kolankach. W ten sposób będziecie dziś bardzo blisko i wspólnie uczymy ten wyjątkowy dzień. Misie będą zachwycone! Uwierźcie nam! ☺

Pokażecie nam swoje ulubione misie? Oto mój: Miś Zbyś. Jest bardzo mięciutki, ma jasno – beżowe futerko, piękna czarna oczka. A na szyi czerwoną kokardkę.



2. Na początek posłuchajcie uważnie historii Pluszowego Misia....

https://www.youtube.com/watch?v=pD-L_C0_ay8

3. Quiz wiedzy o misiach.

Jeśli słuchaliście uważnie te pytania nie będą stanowić dla Was żadnego problemu.

1. Jak nazywał się prezydent Stanów Zjednoczonych?
 - a) Teodor Roosevelt
 - b) Donald Trump
 - c) John Kennedy

2. Z kim wybrał się Teodor Roosevelt na polowanie?
 - a) z mamą
 - b) z przyjaciółmi
 - c) z bratem

3. Kogo udało im się wytropić na polowaniu?
 - a) sarnę
 - b) kurę
 - c) niedźwiedzia (misia)

4. Kto stworzył ilustrację przedstawiające zachowanie prezydenta?
 - a) rysownik
 - b) malarz
 - c) grafik

5. Na jaki pomysł wpadł producent zabawek Morris Mitchtom?
 - a) by wyprodukować pluszowego misia
 - b) zapomnieć o misiach
 - c) by zjeść cukierka

6. Kiedy świętujemy Dzień Pluszowego Misia?
 - a) 1 czerwca
 - b) 25 listopada
 - c) 6 grudnia

7. Ile gatunków niedźwiedzi żyje na świecie?
 - a) 2
 - b) 1
 - c) 8

8. Gdzie mieszka niedźwiedź polarny?
 - a) na Safari
 - b) na Arktyce
 - c) na zielonej łące

9. Czy niedźwiedzie mają pazury?
 - a) tak
 - b) nie
 - c) nie wiem

10. Czy niedźwiedzie gromadzą zapasy na zimę?
 - a) nie są im potrzebne

- b) tak, bo zapadają w sen zimowy
- c) nie, bo obok ich domku jest restauracja ☺

11. Gdzie mieszka Kubuś Puchatek?

- a) w Połańcu
- b) w Stumilowym Lesie
- c) w igloo

12. Który z wymienionych misiów jest najstarszy?

- a) miś Colargol
- b) miś Yogi
- c) Miś Uszatek

13. Jak nazywa się główny bohater serii filmów Kung Fu Panda?

- a) Bo
- b) Po
- c) Ko

Kochani, mamy nadzieję, że udało Wam się odpowiedzieć na wszystkie pytania.. Jeśli nie, prosimy włączcie filmik i obejrzyjcie go raz jeszcze.


3. Taniec wesółych misiów – swobodna ekspresja do muzyki.



Teraz czas na taniec ze swoim ulubionym misiem do piosenki „Pluszowy miś”

https://www.youtube.com/watch?v=D_KvcWxEWs

4. Rozwiązywanie zagadek o misiach.

Spójrzcie na obrazki przedstawiające znane misie z bajek. Czy potrafisz podać ich imiona i powiedzieć z jakiej są bajki?





Udało Wam się odgadnąć wszystkie misie. Bardzo ładnie Motylki!!!!

5. Ułóż całość z części – ćwiczenie spostrzegawczości wzrokowej.

Teraz wytnij poniższy obrazek po liniach, a następnie ułóż i przyklej na kartkę papieru.



6. Praca plastyczna – Miś z talerzyka papierowego.

Kochani do pracy plastycznej przygotujcie:

- papierowy talerzyk, farbki, kolorowy papier, klej, nożyczki

Talerzyk papierowy malujemy dowolnym kolorem farbki, następnie wycinamy uszy, oczka, buzie i nosek. Wszystko przyklejamy. Miś jest gotowy 😊



7. „Małe co nieco“ – degustacja miodu oraz wypieki domowych ciasteczek.

Wicie co najbardziej lubi jeść miś – oczywiście miód!!!!

Dzisiejszy dzień był pełen wrażeń. Na pewno zgłodnieliście. Zapraszamy was do kuchni. Jeśli macie miód w domu, poproście mamusię lub tatusia by dali Wam go do spróbowania. Możecie również wspólnie zrobić pyszne miodowe ciasteczka.

Przesyłamy Wam sprawdzony przepis...

<https://www.przyslijprzepis.pl/przepis/ciasteczka-miodowe-9>



To już wszystko na dziś.

Do zobaczenia jutro o tej samej porze!!!!

Wasze ciocie – Marlena i Dorota


Dla chętnych – dodatkowe karty pracy.

Zaznacz drogę misia do miodu, według podanego kodu.

2↓ 2→ 1↓ 1← 1↓ 3→

Pomóż misiowi przejechać przez labirynt.



Policz i pokoloruj odpowiednią liczbę kwadratów.



