



26.11.2020r.

Witamy Was!!!

Dziś czwartek, kolejny dzień tygodnia.

Tematem dzisiejszych zajęć jest: W krainie figur geometrycznych

Cel:

- utrwalenie kształtów i nazw figur geometrycznych: koło, kwadrat, prostokąt, trójkąt,
- aktywizowanie myślenia oraz rozwijanie pomysłowości.

Aktywność matematyczna

Zabawa ruchowa: "Kto jak skacze"

<https://www.youtube.com/watch?v=LNouuY9zrKQ>

"Kołderka Zuzi"- układanie mozaiki geometrycznej na papierowej tatce jednorazowej.

Na początek spróbujcie nazwać figury




Oby wykonać to zadanie potrzebne będą figury geometryczne wycięte przez rodziców z kolorowego papieru.

Rodziec opowiada:

Jest już jesień, zbliża się zima. Dni są chodne i wszyscy ciepło się ubieramy, a wieczorem, kiedy kładziemy się spać lubi schować się pod ciepłą, kolorową kołderką. Tacka to jest kołderka Zuzi.

Zadanie dla dzieci: Wymyślcie i ułóżcie na tej kołderce piękne, kolorowe wzory, aby Zuzia miała miłe sny.




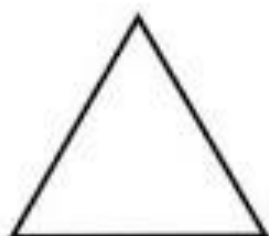
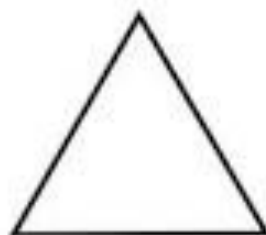


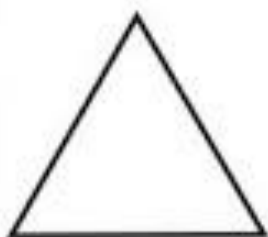

Instrumenty i muzyka - ćwiczenia słuchowe.

Wysłuchajcie słuchowiska "Wesoła orkiestra- instrumenty perkusyjne".

<https://www.youtube.com/watch?v=TrZXmcy3Mt4>



Wykonajcie akompaniament wraz z rodzicami przy użyciu np. drewnianych łyżek, pojemnika z kaszą lub grochem, do ulubionej waszej piosenki.



**Pokoloruj figury
geometryczne według wzoru**

Rysuj po śladzie w odpowiednim kolorze kredki.

