

Witamy Was w kolejnym dniu naszych zajęć zdalnych. Dziś będziemy rozwijać umiejętności segregowania klocków według koloru oraz rozwijanie umiejętności przeliczania w zakresie 5 poprzez wznoszenie budowli z klocków.

Proponujemy Wam zabawę na przywitanie „**Części ciała**”. Na hasło:

Jeden! lub Dwa! Dzieci wskazują pojedynczą część ciała (np. nos, głowę, usta) lub podwójną (np. ręce, nogi, uszy, oczy).

Kolejną zabawą będzie: „**Wysoko, nisko**” dzieci poruszają się w rytm muzyki. Gdy muzyka ucichnie, na hasło: Wysoko! dzieci stają na palcach, na komendę: Nisko! wykonują przysiad podparty.

Doskonalić będziemy teraz przeliczanie. Do tego świetnie nadaje się piosenka: „**Magiczna liczba 7**” https://www.youtube.com/watch?v=1a79t441r_4

Dzieci rytmicznie chodzą po obwodzie koła i mówią tekst.

Czy znasz, czy znasz, czy znasz magiczną liczbę pięć? 2x

Znowu idziemy po obwodzie koła powtarzając tekst i dodajemy kolejne liczby....

Już znam już znam już znam magiczną liczbę 7 – rytmicznie chodzą w okręgu.

Nic tak nie rozwija pamięci jak wyliczanki: „**Palce**” wg **K. Sąsiadka**



Jeden palec, drugi, trzeci,

tak umieją liczyć dzieci,


czwarty, piąty palec mam.

Widzisz umiem liczyć sam.


Teraz pobawimy się klockami. Każdy z Was na pewno posiada jakiegokolwiek kolorowe klocki. Jak nazywa się miasto w którym mieszkamy? Połaniec. Pewnie. Nasze miasto zwłaszcza teraz na wiosnę jest kolorowe. Naszym zadaniem będzie zbudowanie takich oto wież. Określamy jakie kolory musimy wybrać do wież i przeliczamy liczbę klocków.



Kolejne zadanie to pomalowanie pustych klocków na kolory jakie są na górze kartki. Określamy również czy liczbę klocków. Odpowiadamy na pytanie czy liczba klocków jest taka sama we wszystkich wieżach?



Ostatnim zadaniem będzie układanie klocków według wzoru: nazywamy kolory jakie zostały wybrane do ułożenia wzorów i próbujemy przeliczać: 4 zielone i osiem zielonych. Ciekawe jesteśmy jak wam pójdzie układanie☺



Na koniec dla chętnych kodowanie. Rysujemy według zaleceń. Co powstanie?

