

# Temat tygodnia: Zwierzęta na wsi

## Temat dnia: Ptaki w gospodarstwie

---

Kształtowanie pojęć matematycznych – aktywność matematyczna  
rozwijanie myślenia matematycznego;

Cele: kształtowanie pojęć: para, taki sam i wdrażanie do posługiwania się nimi.

### **Powitanie**






Machamy rączkami (powitalne machanie ręką) i do koła zapraszamy (gest przywoływania). Zwierzęta kochamy i o nie zawsze dbamy (klaskanie w dłonie).

## Pogadanka

Drogie dzieci, czy wiecie jakie ptaki można spotkać w gospodarstwie wiejskim?

Tak, kury, gęsi, kaczki, indyki, perliczki, gołębie...A co wiecie o życiu tych ptaków? Kilka ciekawostek:

- Kury **mają doskonałą pamięć**. Potrafią zapamiętać i rozróżnić ponad 100 twarzy innych kur oraz rozpoznać je nawet po kilku miesiącach rozłąki.
- Kury mają swój **własny język złożony z około 30 różnych dźwięków**. Każdy z nich ma swoje znaczenie.
  - Z pomocą konkretnych gdaknięć kury mogą nie tylko ostrzegać stado przed drapieżnikiem czy wołać do znalezionego pokarmu, lecz także okazywać emocje.
  - **Najstarsza kura na świecie dożyła 16 lat**. W naturze kury żyją ok.10 lat, jednak w hodowli przemysłowej brojlerki giną w wieku około 6 tygodni, a nioski – 1,5 roku.
  - Kury umieją powstrzymać się przed zjedzeniem smakołyku, jeśli wiedzą, że dzięki temu dostaną większą nagrodę w przyszłości.
  - Kurzy dziób jest czuły na ból. Pomimo to hodowcy przycinają dzioby kurcząt bez znieczulenia, aby ograniczyć wzajemne okaleczanie się stłoczonych i zestresowanych zwierząt.
  - **Kwoka gdacze do swoich piskląt jeszcze zanim te wyklują się z jajek**. Co więcej, pisklęta również popiskują do niej i do siebie nawzajem, aby zsynchronizować czas wyklucia



**Zwierzęta gospodarskie**


**Kura**



*Ciocia Kinga*

**Zwierzęta gospodarskie**

**Kaczka**



*Ciocia Kinga*

**Zwierzęta gospodarskie**

**Geś**



*Cioccia Kinga*

**Zwierzęta gospodarskie**

**Indyk**



*Cioccia Kinga*

**Zwierzęta gospodarskie**

**Kurnik**



*Ciocia Kinga*

2. Ptaki w gospodarstwie – ćwiczenia słownikowe - <https://wordwall.net/pl/resource/13995698> Zakręć kołem i naśladowuj ich głos.

### **Jaka to liczba?**

Zachęcamy do skorzystania z zabawy online. Drogi Rodzicu przeczytaj dziecku jaką o jaką cyfrę prosi polecenie. Daj trochę czasu na odgadnięcie cyfry i pomóż zaznaczyć poprawnie 😊

<https://eduzabawy.com/cwiczenia-online/wskaz-cyfre-do-5/>

**Kaczki – połącz w pary i pokoloruj takie same. Karta pracy „Razem się bawimy” str. 44 cz.3**

XXXI. Zwierzęta na wsi

Policz kaczki, połącz w pary takie same i pokoloruj.





## **Kaczka – zabawa ruchowa przy słowach rymowanki**

Ścieżyną, drożyną idzie kaczka sama (dziecko spaceruje po mieszkaniu),

jedna nieboraczka gdyby jeszcze jedna szła nie byłaby para zła ( do spacerującego dziecko może dołączyć rodzic, lub rodzeństwo)

*Dopowiedz i zrób – zabawa z rymami.*

Drogi Rodzicu przeczytaj zdania, których zakończenia – słowa do rymu – dopowiadają dzieci. Dzieci wykonują czynność, o której jest mowa w zdaniu.

Powiedz: prosię i podrap się po ... nosie.

Powiedz: koń i wyciągnij do mnie... dłoń.

Powiedz: krowy i dotknij palcem ... głowy.

Powiedz: króliczki i nadmij ... policzki.

Powiedz: kaczuszka i dotknij łokciem ...brzuszka.

Powiedz: psy i klaśnij raz, dwa, ...trzy.

Dla chętnych: połącz kropki i pokoloruj koguta. Miłej zabawy. Pozdrawiamy serdecznie Ewa i Ewelina.

