

## Witajcie Leśne Ludki

Zapraszamy Was dzisiaj na zajęcia w których będziecie wypowiadać się na temat uroków lata, przestrzegania zasad bezpieczeństwa, zachowania się w różnych miejscach wypoczynku np. w lesie, wodzie, górach, w czasie podróży. Przypomnimy sobie również numery alarmowe służb ratowniczych



**Jesteście gotowi? To zaczynamy**

Temat dnia: **Wakacyjne rady**

Aktywność: językowa, społeczna

Cele:

- wdrażanie dzieci do przestrzegania zasad bezpieczeństwa podczas wakacji na drodze, nad wodą w lesie, w górach, w czasie podróży,
- rozwijanie pamięci i uwagi,
- utrwalenie numerów alarmowych,
- nauka wiersza na pamięć

### 1. Przywitanie

<https://www.youtube.com/watch?v=a9oGVJEdkpo>

### 2. Zapoznanie z wierszem pt.: „Wakacyjne rady” W. Badalskiej

<http://www.pse.edu.pl/grupy/elfy/wiersze-i-piosenki-2016-2017/wakacyjne-rady-wiera-badalska>

– ocena słuszności udzielonych rad,

*Głowa nie jest od parady  
Służyć ci musi dalej;  
Dbaj więc o nią i ostaniaj,  
Kiedy słońce pali.  
Płynie w rzece woda chłodna,  
Bystra ,czysta tylko przy  
dorostych  
Z kąpieli korzystaj.  
Jagody nieznane,  
Gdy zobaczysz w borze;  
Nie zrywaj ! Nie zjadaj!  
-bo zatruć się możesz.  
Urządzamy grzybobranie,  
Jaka rada stąd wynika;*

*Gdy jakiegoś grzyba nie znasz  
Nie wkładaj go do koszyka.  
Biegać boso jest przyjemnie,  
Ale ważna rada;  
-idąc na wycieczkę pieszą,  
Dobre buty wkładaj!  
**WAKACYJNE RADY DLA  
DZIECI**  
Już się zbliża lato,  
Czas radości słońca,  
Wielu przygód i zabaw bez  
końca!  
Jednak w czasie zabaw  
Musicie przestrzegać zasad  
bezpieczeństwa.*



-omówienie zasad bezpieczeństwa wspólnie z dziećmi wynikających z treści wiersza

-wyszukiwanie wyrazów związanych z wakacjami np. słońko woda las ,chmury, zabawa itp. oraz układanie z nimi zdań

### 3. Zabawa ruchowa- „Przesyłamy sobie promyk radości”

Rodzic zaczyna zabawę z dziećmi siedzącymi w kręgu. Uśmiecha się do dziecka i dotyka jego ramię-dzieci kontynuują te same czynności aż do ostatniego dziecka.

### 4. Zabawa ruchowa przy piosence „Razem z latem ja” improwizacja według upodobania

*Chodzi złote lato  
W kapeluszu z kwiatów  
W rękach ma latawiec,  
Biega z nim po trawie.*

*Ref. Hopsa, hopsa, razem z latem ja,*

*Czasem dla ochłody  
Lato zjada lody.  
Zjada je powoli,  
Gardło go nie boli.*

*Ref. Hopsa, hopsa.....*

*bis*



<https://www.youtube.com/watch?v=AHwM17Zw5Gw>

### 5. Numery alarmowe –Rodzic zadaje pytania dziecku

Co należy zrobić w sytuacjach awaryjnych?

Pyta o numery alarmowe.



Praca plastyczna „Żaglówka”-dzieci rysują kształt fal i słończka na kolorowym papierze i tworzą żaglówkę. Analiza i ocena prac.


Dzisiaj zajęcia dobiegają końca – dziękujemy i pozdrawiamy. Dla chętnych dzieci przygotowaliśmy karty pracy i kolorowanki 😊

Beata Gołyska, Ewelina Sałata

Pokoloruj starannie








coloriages-enfants.com








© 2004 Sylvain Henry www.jedessine.com






© 2004







Rozszyfruj zakodowane słowa i wpisz je w liniach wskazanych przez strzałki.  
 Poćwicz pisanie pisząc po śladzie, a następnie napisz poniższe zanie samodzielnie. Postaraj się pisać w liniach

				
i	D	e	z	ń


     → \_\_\_\_\_

				
i	i	e	Z	m

     → \_\_\_\_\_

6
4
3
9
5
2


www.materiaparamaestros.com

Policz kropki biedronki i połącz z odpowiednią cyfrą