

TEMAT TYGODNIA: WIELKANOC

TEMAT DNIA: PRZY WIELKANOCNYM STOLE

Kształtowanie pojęć matematycznych – aktywność matematyczna

Cele: wdrażanie do posługiwania się określeniami: z prawej strony, z lewej strony, na wprost, obok, przy;
poznanie wybranych potraw świątecznych;

Na początek zapraszamy dzieci do wysłuchania utworu muzycznego:

- „Mazurek” jak utwór muzyczny:

<https://www.youtube.com/watch?v=-dvbiz7iXe4>

„Mazurek” – ciasto wielkanocne:



– Jeśli zostanie Wam trochę czasu lub chęci to na samym końcu dokumentu są figury geometryczne, które można wydrukować i pomalować kredkami. Figury wycinamy i ozdabiamy nimi kolorową kartkę papieru. A gdy to już zostanie zrobione do można wykonać zadanie matematyczne „Mazurek z figur geometrycznych” oto przykłady:



Można omówić jak wyglądają mazurki, jakie figury zostały wykorzystane, kolory.

Zapraszamy na rozgrzewkę przed zajęciami:

Rodzic ruchem ilustruje czynności, o których opowiada. Dziecko odtwarza ruch:

Zbliżają się święta, idziemy na zakupy, po środki czystości (chód w miejscu).

Myjemy okna (koliste ruchy dłońmi we wspięciu na palce).

Wycieramy kurze (ruchy dłońmi wokół siebie na wysokości brzucha, ramion), odkurzamy (posuwiste ruchy rąk).
Pieczemy ciasto.

Wbijamy jajka (kłaśnięcia w dłonie), sypimy mąkę (naśladowanie ruchu sypania i wymawianie: szu, szu, szu),
lejemy mleko (naśladowanie ruchu lania i wymawianie: ciur, ciur, ciur),

ozdabiamy ciasto lukrem w kolorowe wzorki (rysowanie w powietrzu linii prostych, falistych, zygzakowatych, owalnych, spiralnych).

Świąteczne przygotowania skończone, zmęczeni siadamy (rysowanie w powietrzu linii prostych, falistych, zygzakowatych, owalnych, spiralnych).

Świąteczne przygotowania skończone, zmęczeni siadamy

Powitanie z nauką wiersza:

Na Wielkanoc czekamy, jak zajaczki się witamy!

Wielkanocne jajeczka, to kraszanka i pisaneczka.

Bardzo je lubimy, w koszyczku ułożymy.

Do koszyczka też dodamy, to co na Wielkanoc mamy.

Wiersz powtarzamy kilka razy.

Przy wielkanocnym stole - rozmowa kierowana – zachęcanie do wypowiadania się całym zdaniem na podany temat.



- Popatrzcie na okna, jakie ptaki przelatują, jaka jest pora roku?
- Ile osób siedzi przy stole?
- Kto siedzi przy stole?
- Jak wygląda stół, jaki ma kształt, czym jest przykryty?
- Jakie potrawy znajdują się na stole?
- Jakie wielkanocne potrawy znacie i lubicie? Tablica demonstracyjna nr 30

NASZ STÓŁ WIELKANOCNY – zabawa dydaktyczna:

Drodzy Rodzice przygotujcie kolorowe plastikowe nakrętki – po 6



- kraszanki – po 6 (mogą być wycięte z papieru, lub pomalowane jajka, mogą to też być kolorowe guziki lub coś co przypomina kraszanki☺)



-kartki z narysowanymi sześcioma talerzykami lub talerzykami papierowymi lub plastikowymi i poproście o policzenie: ile jest talerzyków?



Obok was stoją pojemniki z nakrętkami, To kubeczki.
Postawcie przy każdym talerzyku kubeczek. Ile kubeczków postawiliście? Policzmy.



A teraz na każdym talerzyku połóżcie jedną kraszankę. Ile kraszanek położyliście razem? Policzcie.



Karta pracy „Razem się bawimy” str. 39 cz.3

- Policz jajka w koszykach i pokoloruj odpowiednią liczbę kropek w kostkach.



Serwetka – wycinanie według własnych pomysłów



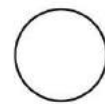








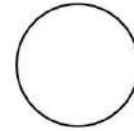



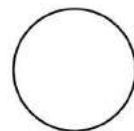





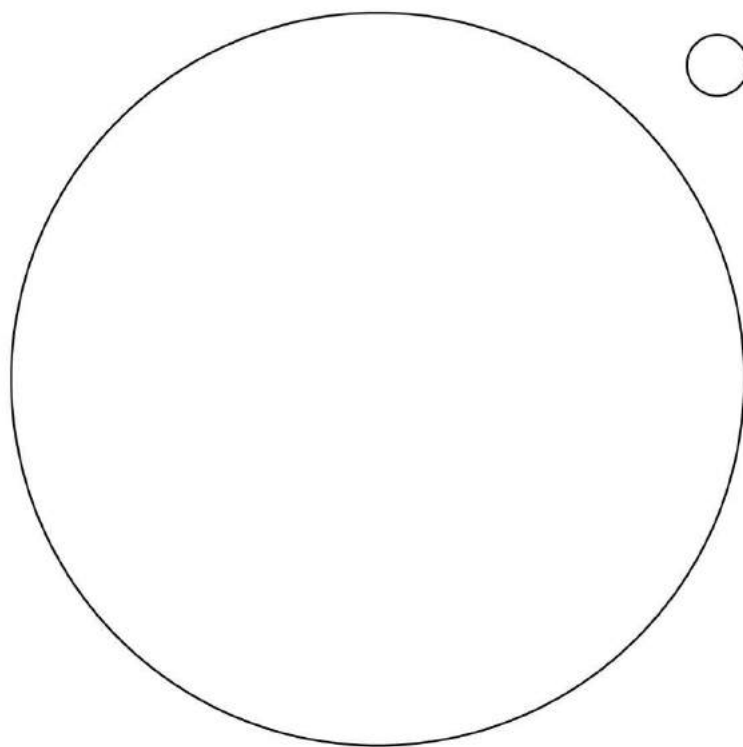
Potrzebne będą do tego: nożyczki, kolorowy papier i chęci 😊

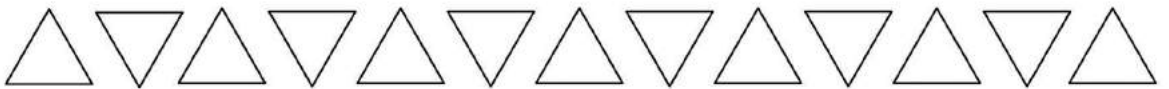
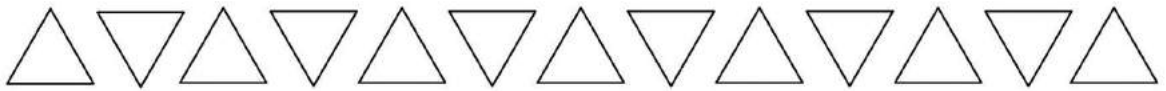
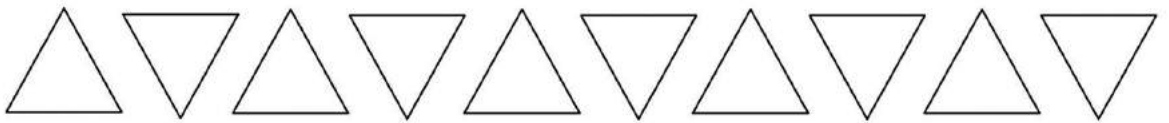

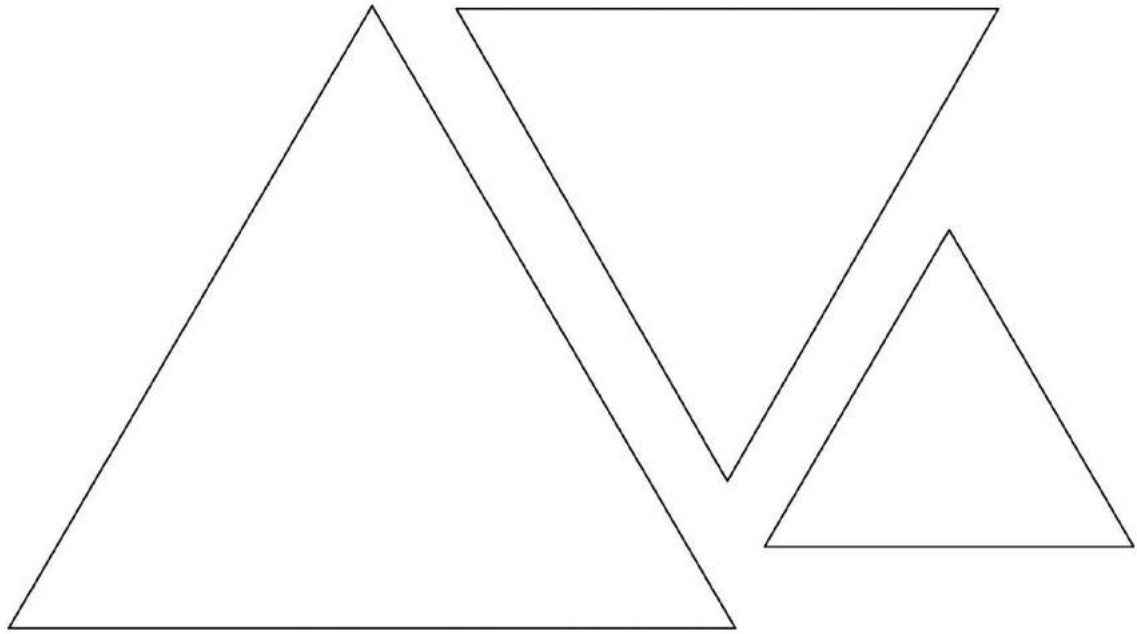

















Można pomóc dziecku w składaniu papieru na części. Serwetki będą wykorzystane na zajęciu plastycznym.

Dziękujemy za uwagę.

Wasze ciocie Ewa Ratusznik i Ewelina Wojnarowska







DZIECIĄKI W DOMU
WSPÓLNE, OSOBIŚCIANE I WSPÓLNE