

Dzień dobry we wtorek!



Kochane Kotki, mamy nadzieję, że prezenty od zajączka się spodobały 😊 Święta już za nami, ale jeszcze pozostaniemy w tematyce kurczątek czy owieczek i oczywiście trzeba spalić troszkę kalorii 😊😊 Więc do dzieła – startujemy!

TEMATYKA TYGODNIA: ZWIERZĘTA NA WSI

Dziś zapraszamy Was serdecznie na aktywność matematyczną i ruchową.

Temat dnia: Ile tu jest zwierząt?

Cele:

- rozwijanie logicznego myślenia, rozwijanie zdolności matematycznych,
- doskonalenie koordynacji wzrokowo- słuchowej,
- rozwijanie sprawności fizycznej.

1. Na początek dnia proponujemy rozgrzewkę


<https://www.youtube.com/watch?v=QaCxzdZfBLM>

2. A teraz trochę policzymy:

- **Policz Ile widzisz zwierzątek? Policz głośno i nazwij zwierzątko.**





1









2

3




4

➤ W którym zbiorze jest więcej zwierzątek? Przelicz, nazwij zwierzątka i wskaż odpowiedni zbiór.




➤ Ile widzisz zwierzątek w zbiorze „a” oraz w zbiorze „b”?


a




b



➤ Na której ilustracji znajduje się więcej zwierzątek?



➤ Na której ilustracji jest mniej zwierzątek?



3. Zapraszamy na gimnastykę-aerobik z Lulisią i Lulittulisią. Włóż wygodny strój i zaczynamy!

UWAGA – ZAGADKA – jakie zwierzątka z wiejskiego podwórka zabłądziły w dżungli???

Słuchajcie, wykonujcie ćwiczenie i sami się przekonajcie ☺

<https://www.youtube.com/watch?v=9iOLdoHhLpc>

4. Karta pracy - załącznik nr 1.



GRATISIK - Zabawy interaktywne:

https://view.genial.ly/5e9336bb124be30da536b6cc?fbclid=IwAR3QGGGML9BibMG-FLVKyXoGGjLfqHFrixDwWjI_LXIjhrMZDKDXmxrui0c

<https://view.genial.ly/5e8b176342b1580e14d70d07>

https://view.genial.ly/5e8ee93e3f61e70e2da5d5a8/interactive-content-zagadki-zwierzat-wiejskich?fbclid=IwAR1jdljfq8Eoh17o_ahBqRu35pA1h2o7reFk4Hzajw7I8Bw5qZeShHBX_ZQ

<https://wordwall.net/play/975/527/197>

Dziękujemy za dziś! „Widzimy” się jutro!!!!

Pa, pa!

Cioteczki

Barbara Stachura i Beata Mika

Załącznik nr 1

Wskaż paluszkami odpowiedni cień lub wydrukuj, wytnij zwierzątka i przyklej w odpowiednie miejsce.

