

11.05.2020

Dzień dobry DZIECI! Hello KIDS!

How are you today?

Na początek rozgrzewka dla wszystkich z piosenką *My Happy Song*

<https://www.youtube.com/watch?v=ufbOHI1mmYk>

Zabawa polega na tym, że trzeba śpiewać słowo *happy* na różne sposoby: wysokim głosem, niskim głosem, głosem wydobywającym się spod wody i w bardzo szybkim tempie. Powodzenia!

Happy Song

This is my happy song.
I like to sing it all day long.
I'll teach you the words.
Then you can sing along.
Happy, happy, happy.
Happy, happy, happy, happy, happy.
Happy, happy, happy, happy, happy, happy, happy, happy.
Happy, happy, happy, happy, happy.

Great! Let's try it again!

Witajcie 3 i 4-latki!

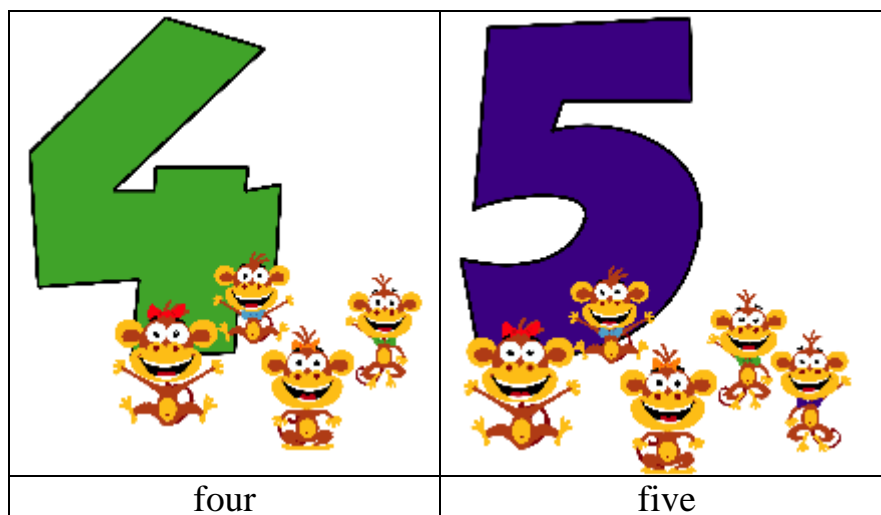
Temat: I like counting!

Cele:

- wprowadzenie cyfr 1-5
- nauka piosenki *Five Little Monkeys*

Oto słowniczek z cyframi.

		
one	two	three



Teraz poćwiczcie wymowę cyfr z nagraniem
https://www.youtube.com/watch?v=u3L5Tk8_74c

Zabawa *Sortowanie*.

Przygotujcie pięć rolek po papierze toaletowym. Ponumerujcie je kolejno(1, 2, 3, 4, 5). W osobnym pojemniku przygotujcie przedmioty, które będą segregowane. Mogą to być guziki, koraliki, patyczki czy jakiegolwiek inne skarby. Dzieci wrzucajcie do środka liczbę przedmiotów odpowiadającą cyfrze podanej na pojemniku. Spróbujcie liczyć przedmioty w j. angielskim.

Poznajcie bohaterów naszej piosenki:



Posłuchajcie piosenki *Five Little Monkeys* odpowiedzcie na pytania.

<https://www.youtube.com/watch?v=sfFwo7iQsDw>

- Jakiego koloru są cyfry w piosence? Nazwij je po angielsku.

1(one)is..., 2(two) is..., 3 (three) is..., 4(four) is..., 5(five) is...

- Do kogo zadzwoniła mama małpek i dlaczego?

- Czy zabawa małpek była bezpieczna? Dlaczego?

Witajcie 5 i 6-latki

Temat: Transport – nazwy pojazdów.


Cele:

- wprowadzenie nazw pojazdów,
- utrwalenie piosenki *The Wheels On The Bus*.













Zacznijmy piosenką *The Wheels On The Bus*. Pamiętajcie jak śpiewaliśmy ją w przedszkolu? Zaśpiewajmy ją jeszcze raz!

<https://www.youtube.com/watch?v=GzrjwOQpA10>

Narysujcie i pokolorujcie autobus.



Oto nasz obrazkowy słowniczek.

bike 	boat 	bus 	car 
helicopter 	lorry 	motorcycle 	plane 
scooter 	ship 	train 	van 

Poćwiczcie teraz angielską wymowę nazw pojazdów z Picture Dictionary. Klikając w obrazki pojazdów usłyszycie nazwy pojazdów wypowiedzianych przez lektora. Powtórzcie wszystkie słowa. Ćwiczenie wykonajcie kilka razy.

<https://www.anglomaniacy.pl/transportDictionary.htm#flashcards>

Obejrzyjcie animację *A Story On Transport*:

<https://www.youtube.com/watch?v=aHez0eBJEGw>



Następnie wykonajcie kartę pracy (Załącznik nr1) – połączcie pojazdy z miejscami, w których można je spotkać.

6-latki

Otwórzcie książki Play Box 3 na stronie 71, dowolnie pokolorujcie rysunki środków transportu, a następnie w wybranym pojeździe narysujcie siebie.

Słuchajcie piosenki *At The Crossing* z płyty English Play Box 3.

Załącznik nr 1.



Správne prirad'

That's all for today! Goodbye!

<https://www.youtube.com/watch?v=1R9YzDRkN-Q>