

Propozycja zajęć na czwartek – 01.04.2021r.

WITAMY SERDECZNIE DZIECI I RODZICÓW Z GRUPY „MOTYLKI”!



Tematyka tygodnia: **WIELKANOC**

Temat dnia: **ZAGADKOWE JAJKO**

Edukacja: **przyrodnicza**

Cele:

- ✚ Zapoznanie z wyglądem i budową jajka;
- ✚ Wzbogacanie wrażeń wzrokowych i dotykowych;
- ✚ Rozwijanie umiejętności wyciągania i formułowania wniosków.
- ✚ Rozwijanie spostrzegania i koordynacji wzrokowo-ruchowej.



W tym przedświątecznym czasie chcielibyśmy zaproponować Wam zabawy badawcze z jednym z symboli wielkanocnych.

Na powitanie zapraszamy do zabawy ruchowej z zajczkiem 😊 Słuchajcie piosenki i naśladujcie czynności, o których w niej mowa.


<https://youtu.be/wHBttUjMPHc>

(Muzolaki – „Zajęc”)

A teraz posłuchajcie zagadki i spróbujcie odgadnąć o jakim symbolu wielkanocnym jest mowa:

**Leży w koszyku
pięknie wystrojone,
malowane, pisane,
drapane lub czerwone.**

(jajko)



Tak, to JAJKO!

BRAWO!


Czy zastanawialiście się kiedyś, co jajko skrywa w środku? Jeśli tak, to teraz macie okazję się tego dowiedzieć ☺

Do tej zabawy będą Wam potrzebne:

- ✚ jajko surowe
- ✚ jajko gotowane
- ✚ talerzyk przezroczysty (lub inne przezroczyste naczynie)

„Twarde czy miękkie?” – zabawa badawcza

Rodzic rozbija jajko na talerzyku bądź wbija do miseczki. Wskazuje i nazywa elementy jego budowy (**skorupka, żółtko, białko**). Następnie rodzic obiera i kroci na pół jajko ugotowane na twardo. Dziecko obserwuje oba jajka i porównuje. Próbuje nazwać poszczególne części.



„Wyścigi jajek” – zabaw ruchowa.

Do tej zabawy potrzebne nam będą:

- ✚ drewniana lub plastikowa łyżka,
- ✚ jajko (najlepiej ugotowane żeby oszczędzić sobie niepotrzebnego bałaganu 😊)


Wyznaczamy trasę do pokonania. Zadaniem dziecka jest przeniesienie jajka na łyżce po wyznaczonej drodze do celu (np. z pokoju do kuchni), tak aby jajko nie spadło z łyżki. **Powodzenia!** 😊

A czy wiecie, że nie tylko kury znoszą jaja?

Spójrzcie na poniższe ilustracje przedstawiające jaja kurze, przepiórcze, strusie oraz śmieszne czarne jajo emu.



Wskażcie, które z tych jaj jest największe, a które najmniejsze.



Na koniec zapraszamy do obejrzenia krótkiej bajki pt. „Bajka o jajkach”:

<https://youtu.be/IIWDCkbVQ6A>

Na końcu załączamy dodatkowe karty pracy dla chętnych 😊

POZDRAWIAMY

Marlena Kwapisz i Ela Prajs 😊

Załącznik nr 1 – „Połącz takie same pisanki”

Połącz linią lub wskaż palcem na ekranie.



Załącznik nr 2 – „Połącz obrazek z jego cieniem”

Połącz linią lub wskaż palcem na ekranie.



Załącznik nr 3 – „Kurczaczek”

Pokoloruj wielkanocnego kurczaczka.

