

Witamy Was „Elfiki” w ten piątkowy poranek!!!



Temat tygodnia: **CORAZ ZIMNIEJ**

Temat dnia: **WELNIANA HISTORIA**

**Cele zajęć:**

- poznanie znaczenia hodowli owiec
- poznanie sposobu wykorzystywania wełny
- rozwijanie sprawności fizycznej dzieci

Edukacja na dziś to aktywność społeczno-przyrodnicza i ćwiczenia gimnastyczne zapobiegające wadom postawy

Zaczynamy...

**1. Powitanka na dziś:**

<https://www.youtube.com/watch?v=h9wMpq8kqkA>

**2. Powtórzmy sobie teraz naszą piosenkę o zimie.**

<https://www.youtube.com/watch?v=xiXHuo9NzAg>

**3. Dopowiedz i zrób – zabawa z rymami.**

Rodzic mówi zdania, których zakończenia – słowa do rymu – dopowiada dziecko.

Dziecko wykonuje czynność, o której jest mowa w zdaniu.

Powiedz: proszę i podrap się po ... nosie.

Powiedz: koń i wyciągnij do mnie... dłoń.

Powiedz: krowy i dotknij palcem ... głowy.

Powiedz: króliczki i nadmij ... policzki.

Powiedz: kaczuszką i dotknij łokciem ...brzuszką.

Powiedz: psy i klaśnij raz, dwa, ...trzy.

**4. Na wiejskim podwórku możemy spotkać jeszcze jedno zwierzę, które też nam „coś daje” to owca. Pólsuchajcie wiersza pt. "Wełniany baranek" J. Galkowskiego.**

Ten mały nasz baranek  
wszyściutko ma wełniane.  
Wełniane ma trzewiczki,  
wełniane rękawiczki.  
Co tu robisz, baranku?  
Chłodno dzisiaj od ranka,  
chmurki w niebie jak pianka.  
Ten mały nasz baranek  
wszyściutko ma wełniane.  
W kołnierzu futra pełnym  
ma łepkę całą z wełny.  
Ślicznie ci jest, baranku,  
w tym wełnianym ubranku.

Rozmowa na temat treści wiersza.

- *Kto jest głównym bohaterem wiersza?*

- *Jak ubrany był baranek?*


- *Jak myślicie czy ubranie baranka jest ciepłe?*

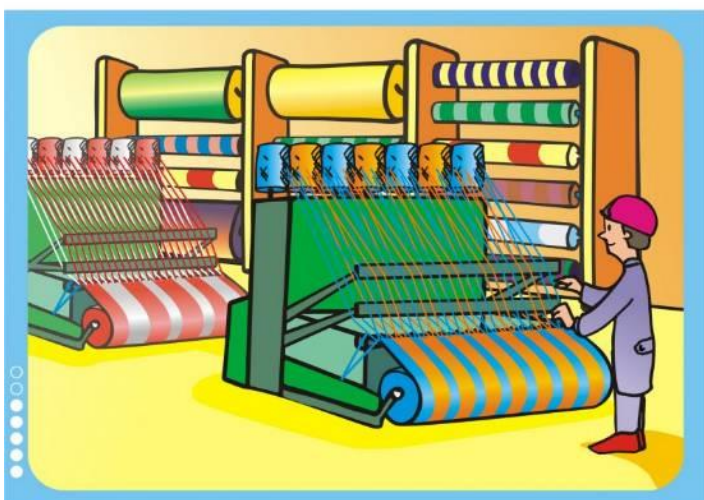
- *Jak nazywa się samica barana?*

- *Do czego potrzebna jest wełna, którą mamy dzięki owcom?*

**5. Od owcy do swetra - historyjka obrazkowa.**

Opowiedz co się dzieje na każdym obrazku. Powiedz skąd mamy wełnę z której powstają swetry. Jakie jeszcze ubrania mogą być zrobione z wełny.





Świetnie Wam poszła historyjka obrazkowa. Zapraszamy Was do zaśpiewania pastorałki „Skrzypi wóz”

[https://www.youtube.com/watch?v=sb\\_RqFJkjk](https://www.youtube.com/watch?v=sb_RqFJkjk)

6. Przebieramy się w wygodny strój i zapraszam do ćwiczeń gimnastycznych



Teraz obejrzyjcie film i róbcie to co dziewczynka:

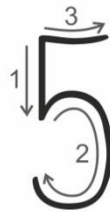
<https://www.youtube.com/watch?v=hrk7sMV38ec>

Świetnie Wam poszło jesteście już zmęczeni to kładziemy się na dywanie i leżymy słuchając piosenki :

[https://www.youtube.com/watch?v=MbI\\_2vkpP90](https://www.youtube.com/watch?v=MbI_2vkpP90)


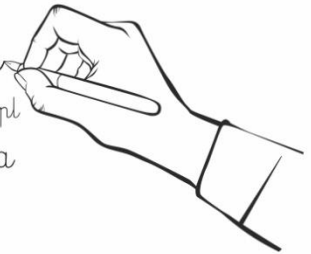
**Dziękujemy „Elfom” i Rodzicom za udział w dzisiejszych zajęciach. Pozdrawiamy Was ciepłutko.**

**Wasze cienie  
A. Cieślik  
G. Poniewierska**

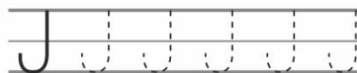

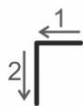


Cyfra: 5-pięć  
**CYFRY**

Kaligrafia  
www.kolorowe-obrazki.pl  
Nauka pisania



Wzorki:



www.kolorowe-obrazki.pl