

Propozycja zajęć na: Poniedziałek 27.04.2020

Witajcie Elfiki po weekendzie. Przed nami nowy tydzień i nowa tematyka. W tym tygodniu zapraszamy was do tematyki tygodniowej
- Polska.

Dziś zapraszam was na edukację językową i plastyczno-techniczną.
Będziemy śpiewać, oglądać prezentację, filmiki, układać schematy
wyrazów, malować.

Temat dnia: „Polska- moja Ojczyzna”

Cele:

- kształtowanie poczucia przynależności do narodu i kraju,
- prezentacja symboli narodowych: godła i barw narodowych, hymnu narodowego oraz mapy Polski
- gromadzenie doświadczeń przez wykonywanie prac z zastosowaniem techniki plastycznej- malowanie farbami

ZACZYNAMY!!!

1. Na początek zabawa integracyjna, którą już znacie „Wszyscy są, witam Was”. <https://www.youtube.com/watch?v=h9wMpq8kqkA>

Wszyscy są witam Was, zaczynamy już czas. (kręcimy się w kółeczku)

Jestem Ja, jesteś Ty (pokazujemy na siebie na osobę stojącą naprzeciwko)

Raz, dwa, trzy (klaszczemy w ręce osoby stojącej naprzeciwko).

2. Poproście teraz rodziców o przeczytanie wiersza Cz. Janczarskiego „Co to jest Polska”.

- Co to jest Polska?
-Spytał Jaś w przedszkolu.
Polska - to wieś i las
i zboże w polu,
szosa, którą pędzi
do miasta autobus,

i samolot, co leci
wysoko, na tobą,
Polska- to miasto,
strumień i rzeka,
i komin fabryczny,
co dymi z daleka,
a nawet obłoki,
gdy nad nami mkną.

Polska to jest także twój rodzinny dom.

A przedszkole?

Tak - i przedszkole,
i róża w ogrodzie
i książka na stole.


3. Teraz przeanalizujemy sobie wiersz: dzieci kończą rozpoczęte przez rodzica zdanie:

Polska to...

Dzieci kończą zdanie o Polsce to co zapamiętały z wiersza, po wypowiedzi dziecka rodzic pokazuje obrazek przedstawiający różne elementy krajobrazów Polski.







Super wiecie już co to jest Polska? Tak to jest nasz kraj w którym mieszkamy, w którym się uczymy, to jest wszystko co nas otacza, pola, łąki, strumyki itd.

4. Poznamy teraz mapę fizyczną Polski - dzieci oglądają mapę, próbują wskazać jej granice, rzekę Wisłę, kilka większych miast (Kraków, Warszawa, Toruń, Gdańsk).



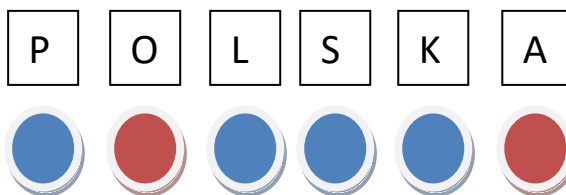
5. Zapraszam was po posłuchania i śpiewania razem piosenki o Polsce, z którą w tamtym roku byliśmy na konkursie pamiętacie?

<https://www.youtube.com/watch?v=plug6OIrXRm>

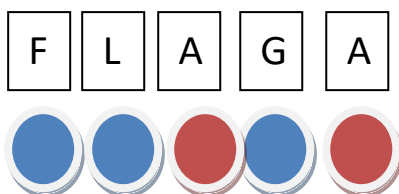
6. Macie już w domu literki z naszych książek, więc wypychamy głoski i będziemy budować modele wyrazów. Potrzebujecie również niebieskich i czerwonych klocków, zakrętek lub coś innego

Zaczynamy układać. Ułóżcie wyraz Polska z waszych literek tak jak ja a pod nim z zakrętek lub czegoś innego układamy kolory samogłoski i spółgłoski .

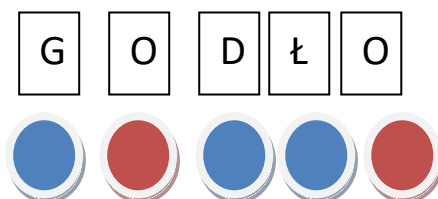
P O L S K A



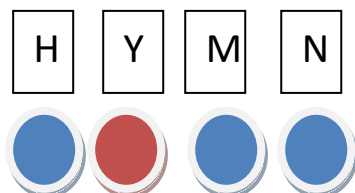
FLAGA



GODŁO



HYMN



Świetnie Wam poszło super gratulujemy. Spróbujcie przeczytać te wyrazy. Podzielcie je na sylaby.

Układaliśmy wyrazy, które są symbolami Polski prawda?

7. Obejrzyjcie teraz film o Symbolach Polski.

<https://www.youtube.com/watch?v=DCwEJ9tHt5c&t=64s>


8. Obejrzelście film o symbolach narodowych . Wiecie już jakie mamy symbole wymieńcie?

Super znacie już świetnie nasze symbole- Polski


9. Mamy teraz dla was grę edukacyjna „Na jaką głoskę? Zagrajcie polecamy.

https://www.janauczycielka.blog/2020/04/na-jaka-goske-polska.html?spref=fb&fbclid=IwAR3k15ndhrMXmgAxC2mq8JRNzvX76Z24vg_VnJSOH-rd9ejW459rejjRkYE

10. Przechodzimy do pracy plastyczno technicznej. Wytnijcie kartkę z bloku i podzielcie ją na 2 części, przygotujcie farbę białą i czerwoną, pędzelek i patyczek od szaszłyka.



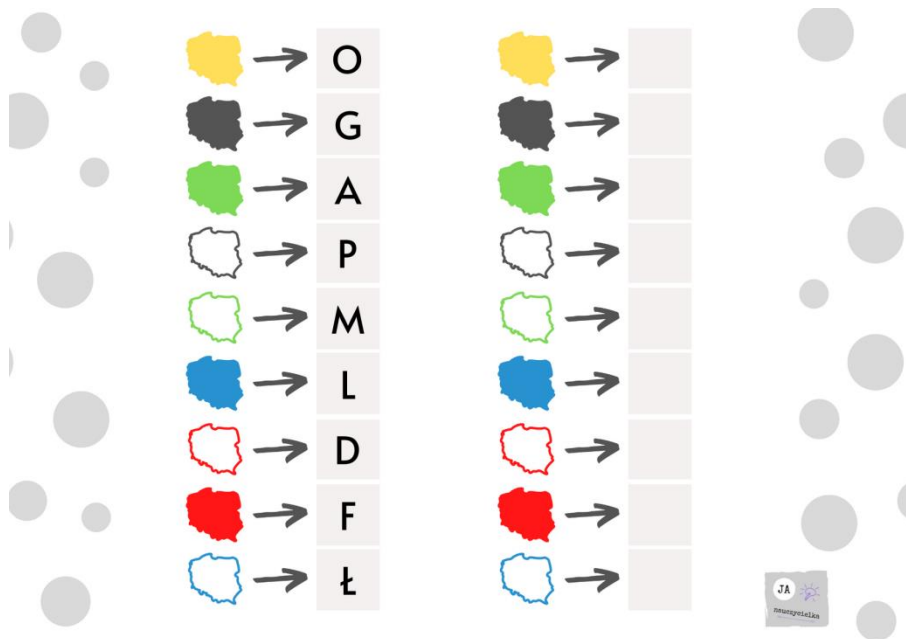
Bierzemy się do malowania Flagi. Na górze malujemy na biało a na dole na czerwono. Następnie gdy flaga wyschnie po lewej stronie kartki przyklejamy patyczek z tyłu kartki(możemy troszkę kartkę zwinąć w rulonik). Mamy gotową flagę.




To już prawie koniec na dziś ale mamy jeszcze dla was dodatkowe karty pracy oraz prezentację multimedialną przygotowaną przez Wasze Ciocie ☺ Prezentacja jest o Polsce oczywiście.

Pozdrawiamy

Wasze ciocie: Arleta i Ela




Rozszyfruj wyraz zgodnie z kodem






Rozszyfruj wyraz zgodnie z kodem



Rozszyfruj wyraz zgodnie z kodem



Zapraszamy was teraz do ułożenia puzzli☺

<https://puzzlefactory.pl/pl/puzzle/graj/ludzie/112550-god%C5%82o-polski>

<https://puzzlefactory.pl/pl/puzzle/graj/krajobrazy/228038-mapa-polski>