

## ***Propozycja zajęć piątek- 26.06.2020***

### ***Dzień dobry kochane Elfiki wasza wspaniała rodzinko!***

W dalszym ciągu realizujemy tematykę „Pożegnanie przedszkola”

#### **Temat dnia: Wakacyjny czas.**

##### **Cele:**

- rytmicznie porusza się przy piosenkach,
- rozwija naturalną ruchliwość, ćwiczy precyzję ruchów, zwinność, bystrość,
- wykonuje stawiane mu zadania i polecenia ze zrozumieniem

#### **1. Powitajmy się słowami, rymowankę powtarzamy 3x (ilustrujemy słowa ruchem)**

*Powitania nadszedł czas,  
miło dzisiaj widzieć Was,  
ręce w górę, mały skok,  
teraz w górę hop, hop, hop (podskoki);*

#### **2. Teraz czas by przypomnieć sobie piosenkę, którą uczyliśmy się w tamtym tygodniu.**

Pamiętacie jej tytuł? „Hej przedszkole ukochane” – Świetnie!

Zaśpiewacie razem z nami?

<https://www.youtube.com/watch?v=4ba9aVhV88M>

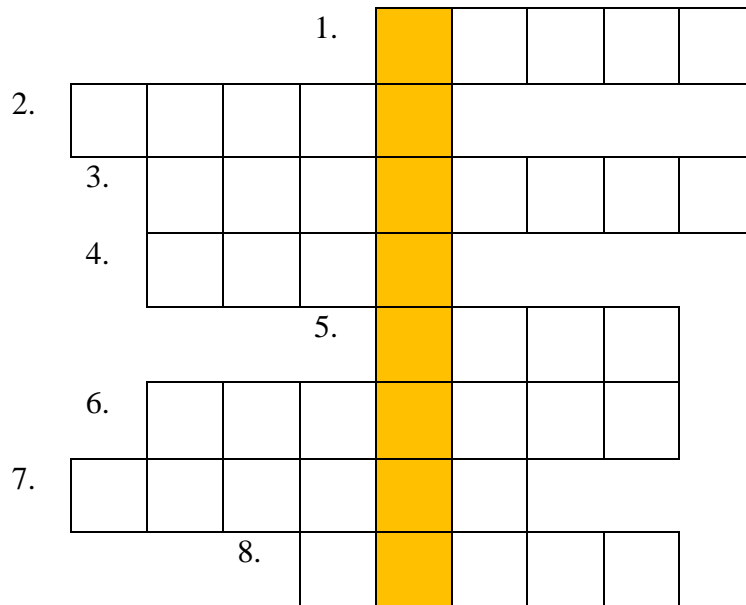
#### **3. „Wakacyjna krzyżówka” – podsumowanie tygodnia.**

##### **Pytania do krzyżówki:**

1. Służy do grania np. w siatkówkę
2. Ma kierownicę, siodełko i dwa pedały.
3. Zbieramy je nad morzem.
4. Pyszne i zimne. W kubeczku lub na patyku.
5. Np. Alpy lub Beskidy
6. Możesz polecieć nim na wakacje
7. Co to za owoce?



8. Egzotyczne drzewo na którym rosną kokosy.



HASŁO: \_ \_ \_ \_ \_

4. Znajdź ukryte w tabeli wyrazy.

MAJÓWKA, BURZA, LATO, WAKACJE, GRILL, SŁOŃCE, PIKNIK, LODY, PIŁKA

P	I	K	N	I	K	Z	C	Y	W
T	O	P	A	T	P	R	H	G	A
S	M	A	J	Ó	W	K	A	P	K
C	O	S	U	D	S	Y	S	I	A
L	S	Ł	O	Ń	C	E	K	Ł	C
A	Y	T	R	Y	I	W	U	K	J
T	L	W	B	U	R	Z	A	A	E

<b>P</b>	<b>O</b>	<b>C</b>	<b>S</b>	<b>U</b>	<b>P</b>	<b>L</b>	<b>W</b>	<b>H</b>	<b>P</b>
<b>W</b>	<b>D</b>	<b>B</b>	<b>K</b>	<b>L</b>	<b>S</b>	<b>R</b>	<b>A</b>	<b>F</b>	<b>Y</b>
<b>E</b>	<b>Y</b>	<b>I</b>	<b>G</b>	<b>R</b>	<b>I</b>	<b>L</b>	<b>L</b>	<b>J</b>	<b>H</b>

**5. Sprawdź swoją wiedzę przed wakacjami – quiz dotyczący zasad zachowania się podczas wakacji.**

1. Pod jaki numer telefonu zadzwonisz, gdy się zgubisz?
  - a) 997
  - b) 998
  - c) 999
2. Czy możesz przejść przez ulicę gdy nie ma pasów na drodze?
  - a) tak
  - b) nie
  - c) czasami
3. Co oznacza czerwone światło na sygnalizacji świetlnej?
  - a) zaczekaj!
  - b) stój!
  - c) idź!
4. Czego użyjesz by zabezpieczyć swoją skórę przed poparzeniem słonecznym?
  - a) dezodorantu
  - b) żelu pod prysznic
  - c) kremu z filtrem UV
5. Czy możesz sam pływać w basenie lub morzu?
  - a) tak, przecież obok jest dużo obcych ludzi
  - b) nie, mogę pływać tylko z osobą dorosłą – mamą lub tatą
  - c) mogę pływać pod opieką młodszego brata
6. Podczas burzy nie wolno:
  - a) siedzieć w domu
  - b) chodzić po górach
  - c) jechać autem
7. Grać w piłkę można tylko i wyłącznie:
  - a) na boisku
  - b) na chodniku obok ulicy
  - c) obok skrzyżowania
8. Ognisko możemy zapalić:
  - a) w lesie
  - b) w ogrodzie
  - c) w parku
9. Czy możesz zjeść cukierka, którym poczęstuje cię obcy pan na ulicy?
  - a) tak
  - b) absolutnie nie
  - c) zastanowię się

Czy quiz sprawił Wam trudności? Jeśli tak, warto przeanalizować zajęcia z poprzednich dni, wtedy jeszcze raz przypomnicie sobie wszystkie zasady bezpieczeństwa podczas wakacji.

## 6. Zajęcia rytmiczne.

Przyszedł czas na troszkę zajęć ruchowo – rytmicznych. Przygotujcie sobie stroje gimnastyczne, włączcie muzykę i zaczynamy ...

<https://www.youtube.com/watch?v=jENEuUOSEsU>

Po ciężkich ćwiczeniach rytmicznych usiądźcie wygodnie i zrelaksujcie się przy masażyku...

## 7. „Kwiatowa kraina” – masażyk z mamą lub tatą/siostrą lub bratem.

Dobieracie się w pary. Dziecko siada plecami do kogoś z członka rodziny, który wykonuje masażyk zgodnie z tekstem wiersza. Następnie zamieniacie się miejscami.

„Kwiatowa kraina” A. Gaża

W pewnej krainie, gdzie świeciło słońce,

rysowanie słońca palcem wskazującym

rosły przepiękne kwiaty na łące.

delikatne naciskanie pleców palcami wskazującymi w różnych miejscach

Okrągły środeczek i piękne płateczki,

rysowanie kółka i płatków dookoła niego

miały też łodyżki, zielone listeczki.

rysowanie kreski z góry na dół, a następnie rysowanie kilku listków

Deszczyk je co rano podlewał kroplami,

stukanie opuszkami palców po plecach

a wieczorem kładły się spać wraz z owadami.

Delikatne gładzenie wierzchem dłoni po plecach z góry na dół


To już wszystko na dziś kochani!!!!

Dla chętnych przesyłamy dodatkowe karty pracy z kodowania – autorstwa pani  
A. Świć.

**MIŁEGO WEEKENDU !!!!!!!**

**Wasze ciocie  
Arleta i Ela**

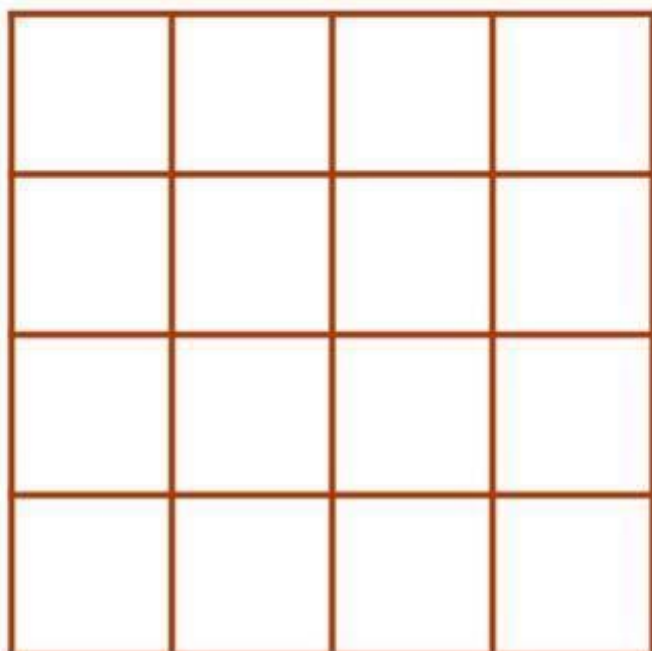
	A	B	C	D	E	F	G	H	I	J
1										
2										
3										
4										
5										
6										
7										
8										
9										
10										



D3 E3 F3 C4 D4 E4 F4 G4 C5 D5 E5 F5 G5 C6 D6 E6 F6 G6 D7 E7 F7

D1 F1 B2 D2 E2 F2 H2 C3 G3 A4 B4 H4 I4 B5 H5 A6 B6 H6 I6 C7 G7 B8 D8 E8  
F8 H8 D9 F9

„Lato - sudoku”



Wytnij obrazki znajdujące się na kolejnej stronie, a następnie przyklej je na planszę w taki sposób, żeby dany obrazek nie powtórzył się ani w linii pionowej, ani w linii poziomej. Nie może powtórzyć się też w małym kwadracie.

