

## Witajcie kochane Elfiki i Wasze rodziny 😊😊😊



Zapraszamy Was dzisiaj na zajęcia w których będziecie wypowiadać się na temat uroków lata, przestrzegania zasad bezpieczeństwa, zachowania się w różnych miejscach wypoczynku np. w lesie, wodzie, górach, w czasie podróży oraz przypomnimy sobie numery alarmowe służb ratowniczych.

**Jesteście gotowi? To zaczynamy!!!**

**Temat:** Wakacje tuż, tuż...

**Aktywność:** językowa i plastyczno-techniczna

**Cele:**

-wdrażanie dzieci do przestrzegania zasad bezpieczeństwa podczas wakacji na drodze, nad wodą w lesie, w górach, w czasie podróży,

-rozwijanie pamięci i uwagi,

-utrwalenie numerów alarmowych,

1. **Zabawa ruchowa-** „Przesyłamy sobie promyk radości.” Rodzic zaczyna zabawę z dziećmi siedzącymi w kręgu. Uśmiecha się do dziecka i dotyka jego ramię, głowę, nos, ręki, kolan itd

2. Słuchanie wiersza W. Badalskiej „Wakacyjne rady.”

<http://www.pse.edu.pl/grupy/elfy/wiersze-i-piosenki-2016-2017/wakacyjne-rady-wiera-badalska>



*Głowa nie jest od parady*

*Służyć ci musi dalej;*

*Dbaj więc o nią i osłaniaj,*

*Kiedy słońce pali.*

*Płynie w rzece woda chłodna,*

*Bystra ,czysta tylko przy dorosłych*

*Z kąpieli korzystaj.*

*Jagody nieznane,*

*Gdy zobaczysz w borze;*

*Nie zrywaj ! Nie zjadaj!*

*-bo zatruć się możesz.*

*Urządzamy grzybobranie,*

*Jaka rada stąd wynika;*

*Gdy jakiegoś grzyba nie znasz*

*Nie wkładaj go do koszyka.*

*Biegać bosą jest przyjemnie,*

*Ale ważna rada;*

*-idąc na wycieczkę pieszą,*

*Dobre buty wkładaj!*

### **WAKACYJNE RADY DLA DZIECI**

*Już się zbliża lato,*

*Czas radości słońca,*


*Wielu przygód i zabaw bez końca!*

*Jednak w czasie zabaw*

*Musicie przestrzegać zasad bezpieczeństwa.*

**3. Wyszukiwanie wyrazów związanych z wakacjami np. słonko woda las ,chmury, zabawa itp. oraz układanie z nimi zdań.**

**4. Zabawa ruchowa przy piosence „Razem z latem ja” improwizacja według upodobania.**



<https://www.youtube.com/watch?v=AHwM17Zw5Gw>

*Chodzi złote lato*

*W kapeluszu z kwiatów*

*W rękach ma latawiec,*

*Biega z nim po trawie.*

*Ref. Hopsa, hopsa, razem z latem ja, bis.*

*Czasem dla ochłody*

Lato zjada lody.

Zjada je powoli,

Gardło go nie boli.

Ref. Hopsa, hopsa.....


5. Numery alarmowe – Rodzic pyta dzieci ,co należy zrobić w sytuacjach awaryjnych. Pyta o numery alarmowe. Przypomnienie o numerze alarmowym 112.




6. Praca plastyczna „Żaglówka”- dzieci rysują kształt fal i słońca na kolorowym papierze i tworzą żaglówkę.




7. Zabawa ruchowa przy piosence „Hej przedszkole ukochane”-improwizacja ruchowa według pomysłu dziecka.
8. Wszystkie literki już znacie. Dziś zrobimy sobie książeczkę z alfabetem. Przygotujcie sobie z wyprawki nasze karty z literami.



Wyciągnijcie wszystkie karty z literami, pokolorujcie je i każde zdanie poprawcie po śladzie ołówkiem.



Następnie każdą kartkę zginamy na pół i przewiązujemy wstążeczką lub sznureczkiem.




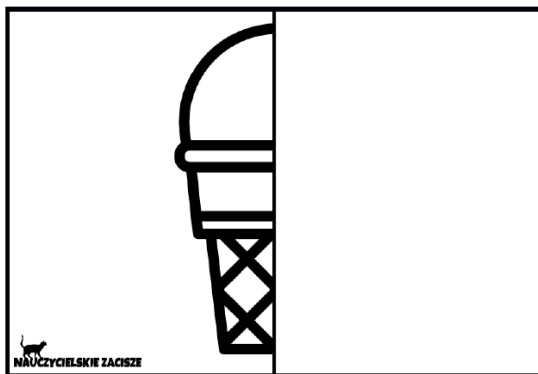
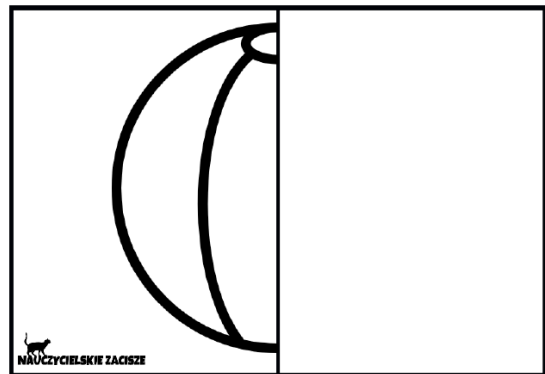
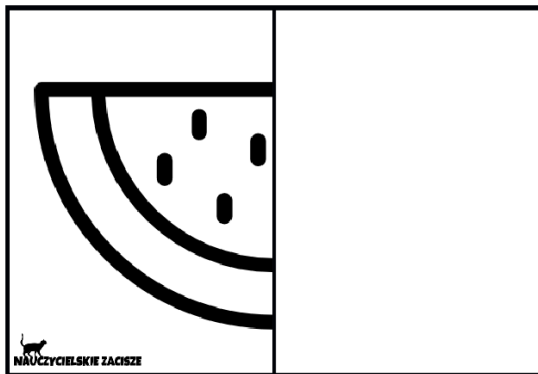





I mamy gotową książeczkę z całym alfabetem. Przyda Wam się do nauki w szkole.

**Na dzisiaj zajęcie dobiega końca –dziękujemy Wam, byliście bardzo aktywni.**

**Wasze ciecie**

**Arleta i Ela**





W plątaninie linii ukryły się różne obrazki.  
Aby je odnaleźć, pokoloruj pola  
według poniższych oznaczeń:

- żółty jak słońce 
- ♥ czerwony jak pomidor 
- △ niebieski jak woda 
- ☆ zielony jak liść 
- brązowy jak czekolada 