

Propozycje zajęć na 13.05.2020r. - środa

Witajcie kochane Elfiki w środę!

Dziś edukacja językowa i ćwiczenia zapobiegające wadom postawy

Zapraszamy do wspólnej pracy i zabawy!

Temat zajęć: „Opowiadamy nasze ulubione bajki”

Cele:

- wdrażanie do wczuwania się w emocje i uczucia bohaterów literackich
- wdrażanie do wyrażania swoich emocji podczas oglądania i słuchania książek
- rozwijanie zainteresowań czytelniczych
- kształtowanie prawidłowej postawy ciała

1. Powitajmy się piosenką:

<https://www.youtube.com/watch?v=h9wMpq8kqkA>

2. Bajki o zwierzętach - wyszukiwanie w czasopismach i książkach ilustracji związanych z określonym tematem. Dzieci poszukują w czasopismach ilustracji o zwierzętach, w tym szczególnie o koniach. Jeśli takie znajdziecie, wytnijcie je i odłóżcie na bok.
3. Żrebak - zapoznanie z wielką i małą literą „ż”. Rodzic zaprasza dzieci do wysłuchania wiersza.

Żrebak

*Żrebak szybko biega,
żrebak szybko skacze,
Żrebak jest wesoły
i nigdy nie płacze.
Hej dzieciaki, hej dzieciaki,
Pohasajcie jak żrebaki
Lepiej biegać, lepiej skakać
Niżli w kącie siedzieć, płakać.*

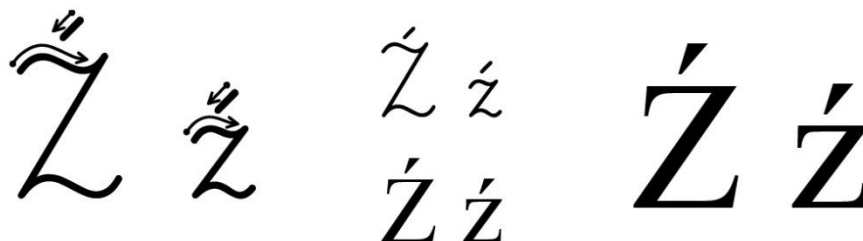
Rodzic zadaje pytania na temat treści wiersza:

- Co to jest źrebak?
- Co robi źrebak?
- Czy dzieci lubią wykonywać takie czynności jak źrebaki?

4. Następnie dzieci dokonują analizy i syntezy słuchowej wyrazu „źrebak”. Rodzic pokazuje dziecku obrazek przedstawiający źrebaka następnie zadaje pytania dziecku:



- jaką głoskę w słowie „źrebak” słyszysz na początku?
- podziel słowo „źrebak” na sylaby z jednoczesnym wyklaskiwaniem
- podziel wyraz „źrebak” na głoski
- odzłukaj miejsce głoski „ż” w wyrazie „źrebak”
- znajdź w domu przedmioty, w których nazwie jest głoska „ż”
- jakie jeszcze inne nazwy przedmiotów, kwiatków, miast mają w nazwie głoskę „ż”

<http://photo.elsoar.com><http://www.saddlebackmountainranch.com><https://pixabay.com><https://pngimg.com>

ż ż Ż ż Ż ż Ż ż

ż ż Ż ż Ż ż Ż ż

5. Wykonujemy teraz ćwiczenia w karcie pracy cz. 4 str. 84, 20, 21, 22,23 a następnie obejrzyj film <https://www.youtube.com/watch?v=gTVMvtMQO5Y>

Poćwiczmy teraz pisanie

6. Teraz coś do posłuchania i mały Quiz dla wszystkich: Czy rozpoznasz piosenki z bajek?

<https://www.youtube.com/watch?v=YauzgfWMThQ>

Zapraszam na quiz i ciekawe jesteście jak Wam pójdzie

7. Teraz przebieramy się w wygodny strój i zapraszam do ćwiczeń. Zaczniemy od piosenek:

<https://www.youtube.com/watch?v=OZTYeTEZ2wA>

https://www.youtube.com/watch?v=FZ3pj_ZkldQ

<https://www.youtube.com/watch?v=ozI7YcVASgo>

Teraz Świeżaki zapraszają was do zabawy

<https://www.youtube.com/watch?v=Vq4LxW6QX7I>

Na koniec zapraszamy Was do Tańca połamańca

<https://www.youtube.com/watch?v=MG6iPAU2b0I>

Supper Wam poszło teraz przebieramy się i zapraszam na dywan.


8. Macie zdjęcia zwierzątek wyciętych z czasopism. Przyklejcie je na kartce i dorysujcie im domki, drzewa, trawę itd.


Dziękujemy za dzisiejsze zajęcia.

Do zobaczenia jutro!

Pozdrawiamy serdecznie!

Wasze Ciocie Arleta i Ela





<https://saidaalg.blogspot.com>