






Propozycja zajęć na 15.05.2020

Witajcie Elfy i Wasze Rodzinki!

Dziś edukacja muzyczna i plastyczna

Temat zajęć: „Książka moim przyjacielem”

Cele:

-  budzenie i rozwijanie zainteresowań czytelniczych wśród dzieci
-  kształtowanie intelektualnego i emocjonalnego stosunku do książki jako źródła przeżyć
-  kształtowanie wyobraźni, wzbogacanie wrażeń, spostrzeżeń, myślenia i mowy
-  rozwijanie sprawności manualnej
-  wdrażanie do dbania o książki

Zabawa na powitanie „Taniec przyklejaniec”. W parach rodzic - dziecko witamy się określonymi częściami ciała.

Zatańczymy śmieszny taniec
mały taniec przyklejaniec
teraz rączki przykleimy i wesoło zatańczymy.
... łokcie przykleimy, brzuszki, palce, plecy.

<https://www.youtube.com/watch?v=bkEHK47buMY>

Zagadka:

„Choć nie ma zamka ani kluczyka
Często otwierasz ją i zamykasz.
W swym wnętrzu wiele tajemnic mieści,
wierszyków , bajek i opowieści”. (książka)

„**Nasze książki**” - rozmowa z dzieckiem na podstawie jego doświadczeń, a także książek znajdujących się w domu. Rodzic tłumaczy, że książki są różne: dla dzieci, podręczniki do szkoły, encyklopedie..., mogą zawierać krótkie opowiadania (pokazuje taką książkę), opowiadać długą historię (pokazuje taką książkę) lub mogą być napisane wierszem (pokazuje taką książkę). Dziecko opowiada o swojej ulubionej książce, wymienia jej tytuł i bohaterów.



Zabawa ruchowa „Książki”. Dzieci zajmują dowolne miejsca na dywanie - są „książkami”. Leżą na bokach. Na hasło „książki się otwierają” - przechodzą do leżenia na wznak, wyciągają na boki wyprostowane ręce i nogi. Na hasło „książki się zamykają” - powracają do pozycji wyjściowej. Leżenie na bokach. „Książki stoją na regale” - przechodzą do stania na baczność.

Posłuchajcie piosenki:

<https://www.youtube.com/watch?v=dpl1tJx1XQ>

„Poczytaj mi tato, poczytaj mi mamo”

1. Chociaż czeka już na mnie zaspana poduszka,
Chociaż misiek zmęczony ziewa jak smok.
To codziennie wieczorem zanim pójdę do łóżka,
Zanim powiem dobranoc biorę książkę do rąk.

Ref: Poczytaj mi tato, poczytaj mi mamo bo w książkach tak wiele się dzieje.
Na przykład gdy czytasz Kubusia Puchatka
Choć znam go to zawsze się śmieje.

Na przykład gdy czytasz Kubusia Puchatka
Choć znam go to zawsze się śmieje.

2. Chociaż mieszka na półce cała masa zabawek,
Chociaż zajęć tysiące proponuje mi brat.
Biorę z półki książeczki,
Na dywanie się kładę,
Godzinami oglądam i powtarzam wciąż tak.

Ref: Poczytaj mi tato, poczytaj mi mamo bo w książkach tak wiele się dzieje...

Zabawa z utworem

Rodzic rozkłada na dywanie 2 obręcze (mogą być ze sznurka, tasiemki).
Wewnątrz jednej umieszcza książki małe a w drugiej duże. Podczas trwania utworu „Poczytaj mi tato...” dziecko swobodnie porusza się po dywanie. Na pauzę w muzyce Rodzic podaje hasło: duże lub małe, a zadaniem dziecka jest ustawić się przy obręczy, wewnątrz której znajduje się odpowiedniej wielkości książka. Zabawę powtarzamy kilka razy.

Porozmawiajmy o piosence.
Co bohater utworu robił codziennie przed snem?
Jaka postać bajkowa występowała w piosence?...

Zachęcamy wszystkich rodziców do czytania dzieciom książek. Może dziś będzie to pora wieczorna, jak w piosence.

„Książki”- ćwiczenia logopedyczne

Zamienimy nasze buzie w książki.

- „Otwieranie i zamykanie książki” - Dziecko otwiera i zamyka szeroko usta.
- „Przekładanie kartek w książce”- Dziecko przesuwa czubek języka z jednego kącika ust do drugiego.
- „ Huśtamy książkę”- dziecko leży na plecach kładąc książkę na klatce piersiowej. Podczas wdechu książka wyraźnie unosi się do góry, podczas wydechu opada (wciągamy i wypuszczamy powietrze nosem przy zamkniętych ustach)

Kochani mamy propozycję! Może stworzymy własną książkę! Co wy na to? Może książkę o was, może kucharską z najlepszymi waszym zdaniem potrawami? A może przygody zwierząt?

Zamieniamy się więc w ilustratorów.

Przypomnijmy: ilustrator to taka osoba, która rysuje ilustracje czyli obrazki pod

tekstem danej opowieści. Są też książki obrazkowe - bez tekstu i właśnie taką możemy stworzyć.

O czym będą wasze książki? Pomyślcie i do dzieła! Oczywiście na okładce będzie tytuł i wasze imię albowiem jesteśmy autorami.
Bardzo ciekawe jesteśmy waszych propozycji.





Wasze ciocie miały pomysł na książkę przyrodniczą ☺



Oto odpowiedzi



Parę zagadek obrazkowych dla was mamy.
Rozpoznacie książki po okładkach?



Super!!!

I pamiętamy! Dziś, jutro i codziennie dzieciom czytamy...

Pozdrawiamy Ela i Arleta

Dla chętnych dzieci labirynt

- Zaprowadź Supelka i Blue do biblioteki.

