

# WITAMY WAS SERDECZNIE KOCHANE PRZEDSZKOLAKI!

Jak Wam idzie nauka wierszyka na pamięć? Umiecie już kilka wersów?

Dzisiaj będzie na wesoło, muzycznie i ruchowo, trochę potańczymy, poskaczemy i poruszamy się!

Zapraszamy do zabawy 😊

## 1. Przywitajmy się radośnie:

Chodźcie wszyscy tu do koła,  
zabawimy się wesoło.  
Witamy się wszyscy wraz,  
na zabawę nadszedł czas.  
Jedna ręka, druga ręka  
Jedna noga, druga noga  
cały tułów oraz głowa  
witamy się.

## 2. Zabawy rytmiczne z wykorzystaniem utworu Majki Jeżowskiej „My chcemy grać w zielone”

Potrzebujesz łyżki drewniane, ewentualnie patyczki drewniane.



Drogi Rodzicu włącz poniższy link:

<https://www.youtube.com/watch?v=DLIYE8-Xeh8>



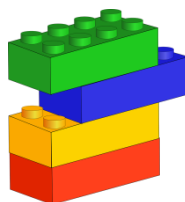
Słuchaj piosenki i staraj się zapamiętać refren, wystukuj łyżkami rytmicznie rytm.



### 3. Zabawa ruchowa „Znajdź parę”

Zabawa polega na tym, aby odnaleźć parę. Porozglądaj się po swoim pokoju.

Drogi Rodzicu powiedz hasło: skarpetka, zielony klocek, pomarańczowa kredka itp. dziecko powinno przynieść drugą rzecz do pary.



### 4. Gimnastyka dla Smyka

Drogi Rodzicu włącz ten link:

Rytmiczna rozgrzewka w podskokach:

<https://www.youtube.com/watch?v=Zg7pCZOtMXo>

już jesteście rozgrzani? ☺

to teraz wykonujcie polecenia Małpki:

<https://www.youtube.com/watch?v=EuCip5y1464&list=PLt3FJASYjFdZHGrQHchgQekf2a1GgeAy0>


Jak Wam poszło? Dobrze bawiliście się?

Odpochnijcie chwilę, połóżcie się na dywanie i wyrównajcie oddech.

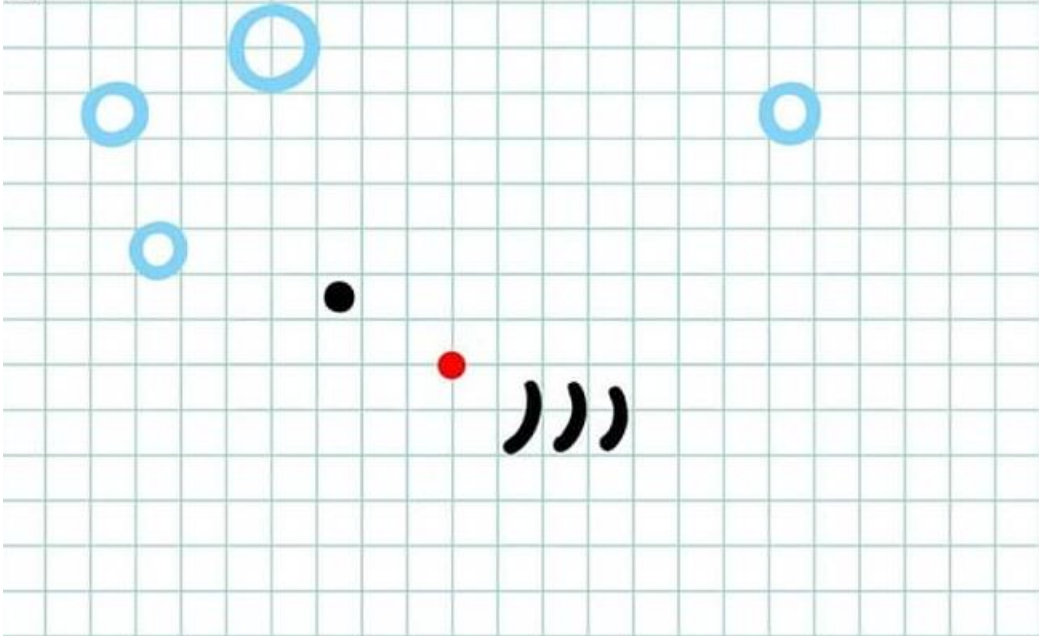
**DZIĘKUJEMY POZDRAWIAMY**

BEATA GOŁSYKA EWELINA SAŁATA

Co przedstawia ten rysunek?




1 ↙	1 ↖	1 ↙	1 ↖	1 ↙	2 ←	5 ↗	1 →
4 ↗	4 ↓	1 →	3 ↘	3 ↗	2 ↓	1 ↙	1 ↓
1 ↘	2 ↓	3 ↖	3 ↙	2 ←	2 ↓	2 ↖	3 ←
2 ↖							





Co to za bajeczka? - Calineczka! Kolorujemy ilustrację, tniemy wzdłuż linii, mieszamy karteczki i... układamy! ;-))



Wszelkie prawa zastrzeżone

1.4. Calineczka

źródło: [www.superkid.pl](http://www.superkid.pl)

