

Propozycja zajęć na 08.05.2020

Witajcie Elfy i Wasze Rodzinki!

Dziś edukacja społeczno - przyrodnicza i rytmiczna

Temat zajęć: „Spotkanie z kameleonem”




Cele:

- + zachęcenie do odkrywania, zdobywania wiedzy
- + rozbudzanie ciekawości n/t życia zwierząt - kameleon
- + kształtowanie umiejętności kodowania
- + rozwijanie umiejętności budowania instrukcji słownej
- + rozwijanie orientacji w przestrzeni
- + rozwijanie poczucia rytmu

Zabawa na dobry początek (śpiewamy na melodię *Panie Janie*)

Witaj (imię dziecka), witaj (imię),
Jak się masz, jak się masz,
Wszyscy cię witamy, wszyscy cię kochamy,
Bądź wśród nas

Dziś zaczynamy od kolorowania. Otwórzcie proszę książkę na stronie 8.
Pokolorujcie obrazek wg podanego kodu.



Jakie zwierzę znajduje się na obrazku? Tak to kameleon.
Zapraszamy do obejrzenia edukacyjnego filmu przyrodniczego o kameleonach,
podczas którego poznacie ciekawostki z życia tego zwierzęcia.



<https://www.youtube.com/watch?v=86Z0BfcFjA0>

Zainteresował Was film?

Dodamy jeszcze parę ciekawostek od siebie ☺

Gdzie żyją kameleony?

Zdecydowana większość gatunków żyje w Afryce i na Madagaskarze. Nieliczne gatunki występują także w innych miejscach - w południowej części Europy, na Bliskim Wschodzie, w Indiach, a także na Hawajach, gdzie został wprowadzony do środowiska sztucznie. Przebywają w tropikalnych i wilgotnych lasach, a także

na pustynnych i skalistych terenach. Zdecydowana większość osobników wiecie nadrzewny tryb życia.

Jakie oczy mają kameleony?

Mają one szczególną budowę: powieka przykrywa całą gałkę oczną, pozostawiając tylko okrągły otwór na źrenicę; oczy mogą poruszać się niezależnie od siebie - dzięki temu kameleon bardzo dobrze widzi i bez odwracania głowy może obserwować otoczenie.

Co jedzą kameleony?

Główne pożywienie stanowią owady i pająki. Większe osobniki żywią się małymi ptakami i myszami.

Jak kameleon zmienia kolor?

Kameleony są znane ze zdolności zmiany koloru swojego ciała. Ta umiejętność pomaga jaszczurce wtopić się w otoczenie i ochronić przed zagrożeniem. Wbrew popularnej opinii nie dostosowuje koloru swojego ciała do otoczenia, a do aktualnego stanu fizycznego i emocjonalnego. Zmiana barwy służy także do komunikacji z innymi kameleonami.

Jak poluje kameleon?





Podczas polowania pozostaje skryty w bezruchu w gałęziach lub liściach. Kameleon jest powolny i trudno byłoby mu polować, gdyby nie miał bardzo długiego języka, rozszerzonego na końcu i pokrytego lepkiem śluzem. Wyrzucany z ogromną szybkością, pozwala pochwycić pokarm znajdujący się w sporej odległości.

Rodzice mogą teraz zadać dziecku kilka pytań odnośnie filmu i ciekawostek, np.

- ✚ Czy kameleon dobrze widzi?
- ✚ Czy kameleon zmienia kolor?
- ✚ Jak poluje kameleon?

Spotkanie z kameleonem - podawanie instrukcji słownej

Na planszy mamy sylwetę kameleona i kilka lemurów. Zadaniem dziecka jest podanie instrukcji, jak ma się poruszać kameleon, aby dojść do lemura, np. 1 kratka w prawo, 6 kratek do przodu. Albo: w prawo, do przodu, do przodu... Zabawa trwa tak długo, aż kameleon dojdzie do wszystkich lemurów. Jeśli wydrukujemy planszę dodatkowo możemy drogę kameleona rysować.

A teraz będzie muzycznie i rytmicznie...

Zapraszamy na muzyczną rozgrzewkę w podskokach. Śpiewamy, naśladujemy...

<https://www.youtube.com/watch?v=Zg7pCZOtMXo>

Muzyczne echo. Zabawa w parach rodzic - dziecko.

Przygotujmy kartki: 2 czerwone, 2 żółte, 2 zielone, 2 niebieskie. Rodzic i dziecko siadają przy stole naprzeciw siebie. Przed sobą układamy kartki. Rodzic wystukuje rytm na wskazanych kolorach kartek a dziecko ten sam rytm powtarza

<https://www.youtube.com/watch?v=um0aM4rhcg>

Super!

Lubicie grać w bierki? W wolnej chwili wykonajcie proszę zadanie z książki strona 17

1. Policz bierki na ilustracji i zapisz ich liczbę.

Ile jest czerwonych bierek?

Ile bierek jest po prawej stronie?

Ile jest wszystkich bierek razem? + =

Zapisz obliczenie.

2. Znajdź i połóż białymi łukami same kształty.

Mali odkrywczy 17

Dla chętnych dzieci kolorowanki dzisiejszego bohatera do wyboru:

Dziękujemy za dziś! Pozdrawiamy!

