

Propozycja zajęć na 12.05.2020

Witajcie Elfy i Wasze Rodzinki!

Dziś edukacja matematyczna i ruchowa

Temat zajęć: „Liczymy książeczki”



Cele:

- ✚ rozwijanie umiejętności liczenia
- ✚ rozwijanie umiejętności dodawania i odejmowania
- ✚ rozwijanie zainteresowań czytelniczych
- ✚ wdrażanie do dbania o książki
- ✚ rozwijanie sprawności ruchowej

Zabawa „Chodźcie wszyscy tu do koła”

Chodźcie wszyscy tu do koła (gest przywołania)

Zabawimy się wesóło (młynek rękami)


Witamy się wszyscy wraz (ukłon)

Na zabawę nadszedł czas (ręce do góry)

- ✚ Usiądźmy z dzieckiem w miejscu, gdzie zgromadzone mamy książki. Dziecko opowiada o swoich ulubionych książkach, podaje tytuł, imię głównego bohatera, najciekawszą przygodę
- ✚ Policzmy ulubione książki dziecka
- ✚ Spróbujmy policzyć wszystkie książki
- ✚ Ustalmy czy są tej samej wielkości?
- ✚ Czy są tej samej grubości?
- ✚ Czy mają takie same kolory?

Ile książek jest na półce? - liczenie książek.

Dziecko z pomocą rodzica wycina półki czyli paski papieru oraz nr półek (lub cyfry z wyprawki) Rozkładamy półki oraz cyfry - numery półek. O tak:



Ułóż tyle książeczek ile wskaże rodzic, np. na 1 półce połóż 2 książki, na 2 półce połóż 4 książki, na 5 półce połóż 1 książkę...



Na której półce jest najwięcej książek?

Na której półce jest najmniej książek?

Na której półce znajduje się książka w kolorze żółtym?

Zabawa ruchowa

„Idź prosto” Dziecko umieszcza niewielką książkę na głowie i próbuje przejść z nią do wskazanego przez rodzica miejsca.

Wykonaj proszę zadanie w Kartach pracy s. 24 (dzieci liczą, sumują, zapisują wyniki oraz kolorują szuflady)



Jak nazywa się miejsce, gdzie wypożyczamy książki? Oczywiście biblioteka.

Nasze domowe zbiory książek nazywamy bibliotekami, biblioteczkami domowymi.

Postępujcie zadaniami:


Marcel ma 3 książki, wypożyczył z biblioteki jeszcze 3. Ile teraz ma książek?

Zapisz lub ułóż i odpowiedz pełnym zdaniem.



$$\boxed{3} + \boxed{3} = \boxed{}$$

Hania w swojej biblioteczce miała 6 książek, ale 5 pożyczyła Zosi. Ile książek ma teraz Hania?



$$\boxed{6} - \boxed{5} = \boxed{}$$

Wykonaj proszę zadanie w „Kartach pracy”, s. 25 (dzieci dorysowują książki na półkę, liczą, nakleją, zapisują obliczenie $8+2=10$, $10-5=5$).

Odkładamy książki na swoje miejsce i pięknie układamy. Sprawdzamy czy wszystkie książki są w dobrym stanie, jeśli nie - wraz z rodzicem naprawiamy zniszczone pozycje, skleamy podarte kartki taśmą klejącą. Następnie dziecko przeciera książki ściereczką, układa je na półkach tak, aby tytuł był widoczny. Dziecko mówi o swoich spostrzeżeniach, uczuciach, jakie wywołują te sytuacje. Wciela się w rolę smutnej i wesołej książeczki, swoje uczucia pokazuje za pomocą słów, mimiki, gestów. Pokazuje również, co myśli o osobach korzystających z książek właściwie i niewłaściwie.

Zasady korzystania z książek:

- przed oglądaniem książki myjemy ręce
- nie zaginamy rogów w książkach
- podczas czytania nie jemy posiłków
- do zaznaczania strony, na której kończymy czytanie, używamy zakładki
- książkę wypożyczoną z przedszkola czy biblioteki oddajemy w ustalonym czasie

Dla chętnych liczba 15 (Karta pracy część 3, s 93)

Z jakich cyfr składa się 15?

Ułóż 15 klocków...

15

1. Policz, ile jest kornalików różowych. Pokoloruj pięć kornalików na niebiesko. Policz, ile jest razem kornalików różowych i niebieskich. Włóż wiadomey zapie.

2. Dokoloruj kolorować rysunek. Na każdej rabatce przyklej wszystkie kwiaty według własnego pomysłu. Policz, ile kwiatów rośnie na pierwszej rabatce, a ile na drugiej.

Zadania do wykonania 93

Policz i wskaż odpowiednie cyfry.

	
	
8 6 7	6 4 5
	
	
8 7 5	8 6 9

PrzedшкоUczek.pl 

Lubicie się ruszać?

Zakładamy na siebie coś wygodnego i zaczynamy ćwiczenia gimnastyczne.
Ruletka - zakręć kołem i zobacz co wypadnie. Każde ćwiczenie wykonaj 10 razy.

Dasz radę? 😊

<https://wordwall.net/pl/resource/1045847/lubimy-sie-rusza%c4%87>

Superrr!

Dziękujemy za dziś i zapraszamy na jutro!

Ela i Arleta

