


## Witajcie Leśne Ludki!

Dzisiaj poznamy różne gatunki muzyczne, co jest niezwykle ważne dla rozwoju muzycznego. Powinniście słuchać nie tylko muzyki klasycznej oraz piosenek dla dzieci, równie ważna jest wiedza na temat pozostałych gatunków. Repertuar dobrałyśmy bardzo starannie.



Zapraszamy do muzycznej zabawy razem z nami

---

Dzisiejsza nasza aktywność to gimnastyka oraz rytmika

cele:

- rozwijanie analizy i syntezy słuchowej,
- rozwijanie ekspresji muzycznej podczas improwizacji muzycznych,
- poznanie różnych gatunków muzycznych

### 1. Zabawa muzyczna na powitanie z piosenką: „Na dzień dobry”

<https://www.youtube.com/watch?v=FSpOOR3qlqs>

Dziecko i Rodzic: klaszczą do rytmu i wykonują ukłon

tupią do rytmu i wykonują ukłon

skaczą do rytmu i wykonują ukłon

tańczą do rytmu i wykonują ukłon.

### 2. Zaczynamy oczywiście od porannej gimnastyki:

Ćwicz z Lulisią i Lulitulisiami - trening fitness dla dzieci

<https://www.youtube.com/watch?v=Tc82wV1jV-4&list=TLPQMTEwNTIwMjB6lojMISiZnW&index=1>

### 3. „Dyrygent” – zabawa muzyczno- ruchowa do utworu „Marsz Radeckiego”

<https://www.youtube.com/watch?v=vAZbMjuM3dI>

Najpierw rodzic, a następnie dziecko wcielają się w dyrygenta. Rolę batuty może odgrywać dowolny przedmiot, np. długi klocek czy patyk.

Dyrygent pokazuje też, jak należy grać: cicho / głośno, szybko / wolno itd. Dyrygent zaczyna i kończy koncert.

Rodzic zadaje dziecku pytania:

- ✚ Czy teraz koncert brzmiał lepiej?
- ✚ Jak się sprawował dyrygent?
- ✚ Kto był najlepszy dyrygentem i dlaczego?

#### 4. Po co nam muzyka? Poznajemy różne gatunki

Rodzic włącza fragmenty różnej muzyki, a dzieci decydują, do czego mogłaby być dobra

a) muzyka relaksacyjna,

<https://www.youtube.com/watch?v=Aa6UVcSJiG8>

b) muzyka elektroniczna

[https://www.youtube.com/watch?v=JEng5t8Ds\\_s](https://www.youtube.com/watch?v=JEng5t8Ds_s)

c) muzyka z gatunku heavy metal

<https://www.youtube.com/watch?v=wyoNnMO3zFk>

d) rap

<https://www.youtube.com/watch?v=ekmvnsJ-Yv0>

e) disco

<https://www.youtube.com/watch?v=D0o6GsYoMak>

f) muzyka klasyczna (*ponownie Marsz Radeckiego*)

<https://www.youtube.com/watch?v=vAZbMjuM3dl>

**Który gatunek muzyczny podoba Ci się najbardziej? 😊**

#### 5. Dla chętnych „Namalujmy muzykę!” – malowanie dziesięcioma palcami do muzyki

Rodzic rozkłada na podłodze 3 arkusze papieru dla dziecka

Dziecko swobodnie maluje farbami, wykorzystując wszystkie palce i całe dłonie – ilustruje muzykę.

Rodzic włącza 3 wybrane gatunki muzyki (np. klasyka, rap, disco), a dziecko „Maluje muzykę”



Rodzicu wywieszaj tak prace, by wisały jedna pod drugą.

Zadaj dziecku pytania:

-  Czym różnią się te prace?
-  Które są spokojne, a które nie?
-  Czy łatwo rozpoznać, które były malowane, podczas którego utworu? Dlaczego?

**Dziękujemy, na dzisiaj to wszystko**  
Pozdrawiamy Beata Gołyska i Ewelina Sałata

**Policz instrumenty i połącz z właściwą kostką.**



The illustration shows a piano, three triangles, and six castanets. To the right are three dice showing 4, 1, and 3 dots respectively.

Handwriting practice lines with various patterns: circles, ovals, arches, and vertical lines.

**Narysuj szlaczki nie wychodząc poza linię.**

