

Witajcie moje kochane Elfiki za nami już kolejny tydzień, gdzie się nie widzimy, ale cały czas się uczymy prawda? Dziś naszym zadaniem będzie poznać kolejną nową literkę oraz troszkę poćwiczyć .

Zaczynamy

Przywitajmy się piosenką, którą lubicie śpiewać :

<https://www.youtube.com/watch?v=rXz-hKkUvoM>

Świetnie usiądźcie na dywanie i posłuchajcie wierszyka, który przeczyta Wam mama albo tata.

„Deszcz”

Gwałtu, rety! Co się dzieje?!
Z nieba znów jak z cebra leje!
Deszcz przemoczył w parku ławki,
kosz na śmieci i huśtawki,
zrosił nowy szyld w hotelu,
a pieczarce zmył kapelusz...
Chyba zaraz humor stracę!
Gdy poszedłem z psem na spacer,
dopadł mnie paskudny katar,
a Burkowi zmokła łąta!
A w dodatku nikt dokoła
nie rozumie mej niedoli:
ani morze parasoli,
ani drzewa,
ani krzaki...
Z gniazdek wyfrunęły ptaki –
w deszczu piórka sobie myją
i deszczówkę z kałuż piją.
Kłon z radości się zieleni,
a dżdżownica wyszła z ziemi...
Chyba wszystkich ten deszcz cieszy!
Oczywiście, oprócz pieszych!

Pytania pomocnicze do tekstu:

- Co robi się mokre , kiedy pada deszcz?
- Co może się stać, kiedy deszcz nas przemoczy?

- Czy wszyscy nie lubią deszczu?

- Kto się cieszy z deszczu?

Posłuchajcie piosenki o deszczyku:

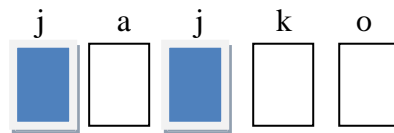
<https://www.youtube.com/watch?v=nusPMHbwrQ>

Świetnie sobie poradziście z wierszem. Teraz zapraszam do poznania nowej litery.

Dziś poznamy literę „j”. Jakie znacie słowa na głoskę „j” może to być rzecz, zwierzątko, roślina. Wymień kilka przykładowych słów.







Świetnie wam poszło super słowa.

Głoska „j” jest spółgłoska dlatego zaznaczamy ją na kolor niebieski.



Teraz bierzemy ołówki do rączki i próbujemy pisać nowa literę.

Spółgłoska



Skończone spróbujcie wykonać ćwiczenia w cz. 3 ćw na str. 60,61 a dla chętnych str. 62, poczytajcie sobie kilka zdań dla przypomnienia literek.

Świetnie wam poszło pisanie zapraszam teraz do obejrzenia filmiku o środowisku:

https://www.youtube.com/watch?v=9RVUZjvX_c&feature=share&fbclid=IwAR3QpuAswxCTw8jRfeOxHOdsYRuujjn9OmZrhTNqZY1bRm33A6Nga3tiaU

Ubierzcie się teraz w wygodny strój i zapraszam do ćwiczeń

1. Ćwiczenie pierwsze polega na tym, aby skakać tak jak chłopiec:

<https://www.youtube.com/watch?v=InxomdEHL8M>

2. Lulisia zaprasza was do ćwiczeń, robimy to co ona:

<https://www.youtube.com/watch?v=9iOLdoHhLpc>

odpoczywamy bo zaraz dalej ćwiczymy.

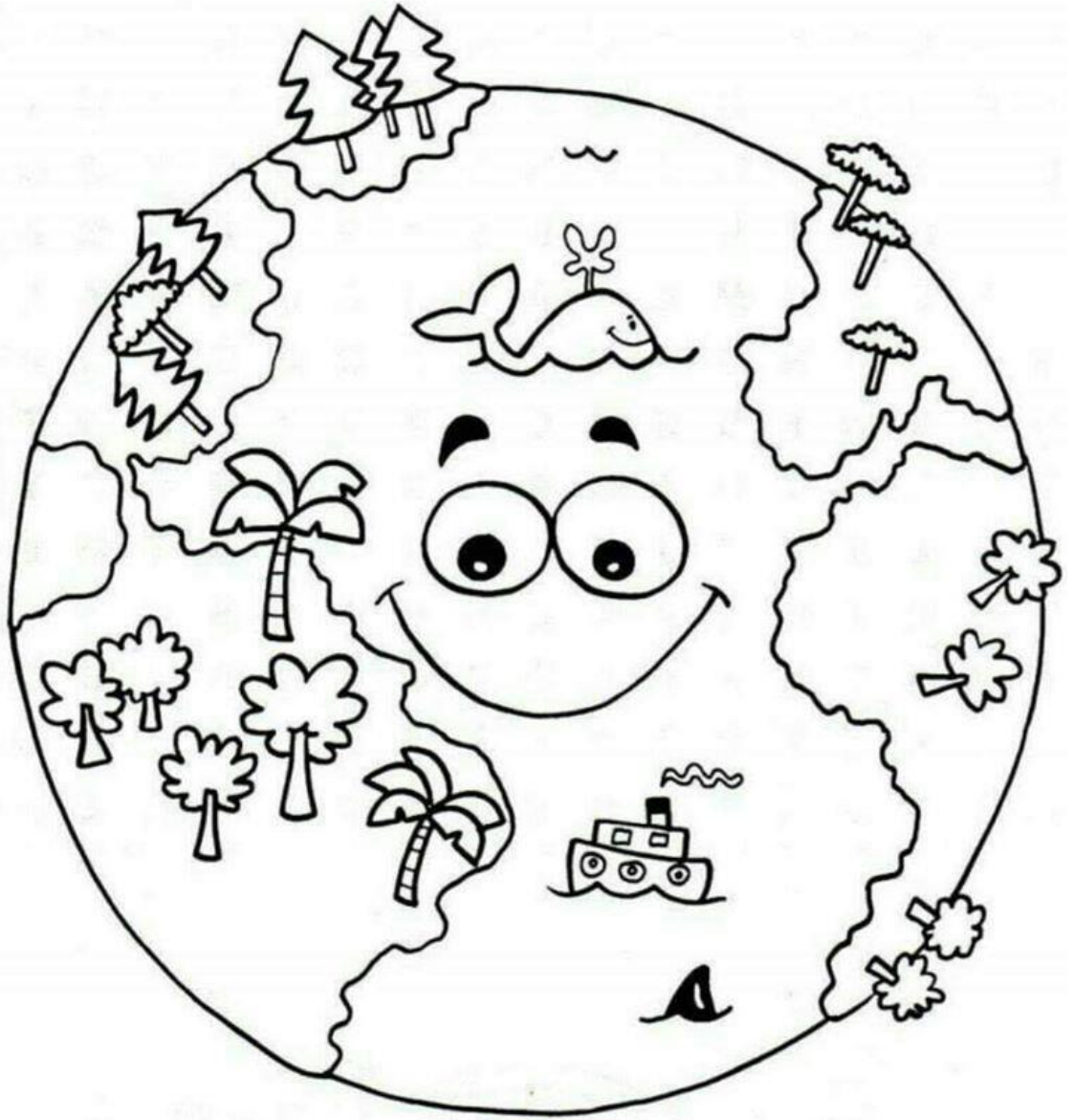
3. Lulisia znów zaprasza do ćwiczeń do II części:

<https://www.youtube.com/watch?v=Tc82wV1jV-4>

To już tyle na dziś ćwiczeń jesteście zmęczeni i rozgrzani więc odpocznijcie.

Pozdrawiamy ☺
Ciocia Arleta i Ela

To już na dziś koniec zadań ale mały bonusik jeszcze dla was.



<p>Pokoloruj ubranie każdego chłopca zgodnie z podanym przykładem.</p>	