

Witajcie Elfy i szanowne Rodzinki!

Scenariusz zajęć 24.04 „Mali ekolodzy”

Dziś będzie ekologicznie i rytmicznie!

Dziękujemy za Wasze prace. Ekologiczne „Węże” są cudne!!!

Zaczynamy Chodźcie wszyscy tu do koła (gest przywołania)
 Zabawimy się wesoło (młynek)
 Witamy się wszyscy wraz (ukłon)
 Na zabawę nadszedł czas (ręce do góry)

Posłuchaj opowiadania, które napisane jest specjalnie dla Ciebie. Oczywiście przez Twoje przedszkolne Ciocie ☺

„Wycieczka”

Pewnego razu dzieci wybrały się na wycieczkę do pięknego lasu. Zapakowały do plecaków ulubione smakołyki - soki, batoniki, jogurty, owoce oraz przygotowane przez rodziców kanapki. Zabrały także swoje ulubione zabawki. Szły dróżką przez las aż dotarły na miejsce. Na polanie rosły piękne kwiaty a wokół rozpościerały się wysokie drzewa, których liście cicho szumiały na wietrze. pięknie pachniały kwitnące dookoła kwiaty i z daleka słychać było przepiękny śpiew ptaków. Dzieci na polanie urządziły sobie piknik. Rozłożyły więc koce i wyciągnęły z plecaków ulubione przysmaki. Odpakowując batoniki, opakowania z nich rzucały na zieloną trawę, butelki po sokach, opakowania po jogurtach rzucały gdzieś pod drzewa. I wcale się tym nie przejmowały. Zaczęły wesołą zabawę: biegały, skakały, bawiły się w chowanego... Kiedy już bardzo się zmęczyły postanowiły wrócić do domu. Spakowały więc kocyki i ruszyły w stronę domu.

Pytania do tekstu:

Czy dzieci o czymś nie zapomniały?

Czy wolno śmiecić w lesie?

Dlaczego? (las - dom zwierząt, miejsce do odpoczynku, dostarczanie nam tlenu...)

Co dzieci powinny zrobić ze śmieciami?

Zabawa ruchowa” „Rzut do kosza”

Przygotuj: kule z gazet, kosz czy pojemnik. Stań ok 3m od kosza i celujemy... raz mama, raz tata, raz siostra.... I powtarzamy. Kto trafił najwięcej razy?

Popatrz na obrazki. Do którego lasu chciałbyś wybrać się na spacer? Dlaczego?



Przypomnijmy sobie piosenkę „Ziemia - wyspa zielona”

<https://www.youtube.com/watch?v=-ZQtnkXpcCA>


Zapraszam na „Turniej Wiedzy o Ekologii”

Masz do dyspozycji 2 słowa: **tak** czyli dobre zachowanie i **nie** czyli złe zachowanie.
Za pomocą tych słów określaj zachowanie postaci na obrazkach.
(*napisz słowa sam na małych kartkach*)

TAK

NIE





Brawo Ty!!!



Za udział w Turnieju i poprawne odpowiedzi zasługujesz na medal!

Dla Ciebie!

Wybierz wzór dla siebie. Możesz wydrukować lub narysować. Następnie wytnij, naklej na nieco większe koło. Jeszcze tylko wstążka do zawieszenia na szyję i medal gotowy! (medal dla dziecka może też wykonać mama, siostra, brat...)



Zapraszam na rytmikę!

Zaczynamy od rozgrzewki - reagujemy na stop!

https://www.youtube.com/watch?v=dqk_longlzl

Mamo przygotuj apaszkę dla dziecka i zaczynamy wesołą taneczną zabawę!

<https://www.youtube.com/watch?v=YQNaA-U9Lcc>

Zmęczeni? ☺



















Na dziś to wszystko. Odpoczywajcie. Pozdrawiamy Was ciepło!

Ela i Arleta

Gratis ☺

IMIĘ:

ZADANIE: Rysuj po śladzie, a następnie pokoloruj kosze na odpowiedni kolor.

Przedzskolankowo.pl 