

Hej, hey! Witajcie Kochani w ostatnim tygodniu maja,

W tajemnicy Wam powiemy, że filmik, który przygotowujemy z Waszymi recytacjami jest już prawie skończony ;)

Zapraszamy dzisiaj na aktywność językową oraz plastyczną

Cele:

-doskonalenie umiejętności słuchania i wypowiedzania się pełnym zdaniem,

-rozwijanie kreatywności i sprawności manualnej

1. Powitanie:

Śpiewamy

Wszyscy są, witam was.

Zaczynamy już czas.

Jestem ja.

Jesteś Ty.

Raz, dwa trzy. (powtarzamy 3 razy)

2. „Wesoły tata” praca z wierszem Piotra Pollaka,

Wesoły tata

Mój tata jest niepoważny,
ciągle się ze mnie śmieje.

Kiedy ja mówię:

- Wciąż rosnę!

On mówi:

- Skąd, ty malejesz!

Nie lubisz kaszy na mleku,
zostawiasz ser i warzywa,
więc wcale nie rośniesz, nie tyjesz,
tylko wciąż siebie ubywa!

Staniesz się taki malutki,
że w krasnoludka się zmienisz,
będziesz się kąpać w akwarium
i drzemać w mojej kieszeni.

Nie pójdziesz na spacer z psem,
tylko z chomikiem lub myszką.

Ja na to:

- Dobrze tato,

jutro na obiad zjem wszystko.

Ale ty razem ze mną
chrup marchew i sałatę,
bo jak się zmienię w zająca,
chcę mieć zająca tatę.

Po przeczytaniu wiersza Rodzic zadaje pytania:

- ✚ O czym był wiersz?
- ✚ Kto wystąpił w wierszu?
- ✚ Z czego śmiał się tata chłopca?
- ✚ Dlaczego chłopiec chciał, żeby tata zjadł z nim marchew i sałatę?
- ✚ W czym chcecie naśladować tatę?

3. **„Taniec na gazecie”- zabawa przy muzyce**

Dowolna improwizacja rodziców i dzieci

4. Praca plastyczna „Prezent dla Mamy”

Potrzebujemy:

- ✓ nożyczki,
- ✓ talerz papierowy ewentualnie wycięte kółeczko w wielkości talerza deserowego białe oraz mniejsze kolorowe (na tło),
- ✓ klej,
- ✓ cekiny do dekoracji




Możesz skorzystać z gotowych elementów, które znajdziesz w Karcie Nr 1

Dziękujemy, do jutra


Pozdrawiamy,

Wasze ciotki: Beata Gołyska i Ewelina Sałata

karta nr 1



2) Rysuj po śladzie

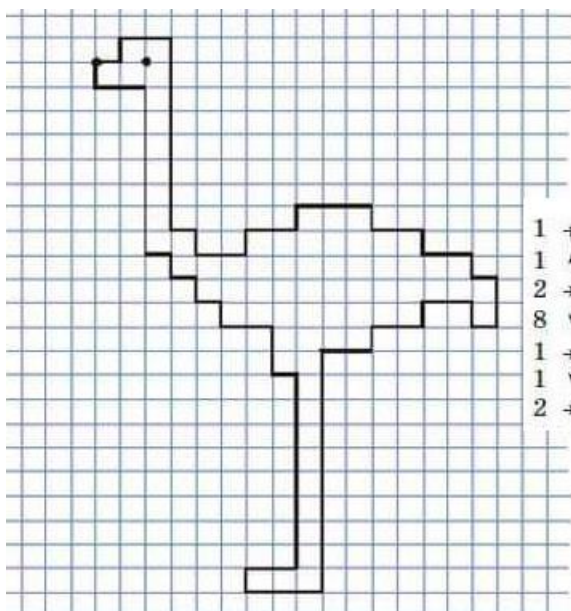


ROZWIĄŻ LABIRYNT



Wykoloruj każdą dróżkę innym kolorem, a dowiesz się, do którego kwiatka leci każdy z tych owadów.

Rozkoduj kod



1 →	1 ↑	2 →	1 ↓	2 →	1 ↑
1 ↑	2 →	1 ↓	2 ←	8 ↑	1 ←
2 →	1 ↑	1 →	1 ↓	1 ←	1 ↑
8 ↓	3 →	2 ↓	2 ←	2 ↑	1 ←
1 →	1 ↓	1 ←	10 ↓	2 ←	7 ↑
1 ↓	2 →	1 ↑	3 ←	1 ↑	2 ←
2 →	1 ↓	2 ←	1 ↑	1 ←	1 ↑

Pokoloruj według kodu.



MONIKA GRYLICKA
KREATYWNIE