


Witamy Was w nowym tygodniu czerwca!!!

W tym tygodniu proponujemy temat **Odwiedzamy zwierzęta na wsi.**



Jak to w poniedziałek bywa – zapraszamy na aktywność językową 😊

Temat dnia: **Co słysząc w gospodarstwie?**

Cele:






- poszerzanie wiedzy o gospodarstwie wiejskim,
- poznanie wybranych zwierząt żyjących na wsi,
- rozwijanie pamięci słuchowej.

STARTUJEMY!

1. Powtarzajcie razem z rodzicami rymowanek na powitanie:

Gdy się dzieci chcą przywitać
To dzień dobry mówią wszystkim
Uśmiech miły posyłają,
Prawą rączką pomachają!

2. Powiedz jak nazywają się te zwierzęta? Gdzie mieszkają?





3. Zabawa do słów piosenki: „Jak chodzą zwierzątka”

<https://www.youtube.com/watch?v=RqjXRJN--oY>

4. Zapraszamy na krótką relację z wiejskiego podwórka, obejrzyjcie i posłuchajcie oraz wykonajcie zadania, dzięki któremu poćwiczycie spostrzegawczość 😊

<https://www.youtube.com/watch?v=v4R2rkyIrc0>

Zwierzęta na wsi część 1 (odgłosy, zagadki, zadania)

5. KARTA PRACY – KSIĄŻKA CZ.4, STR. 34-35.

6. Posłuchajcie teraz wiersza „Wakacyjne rady” – naukę wiersza zaczniemy już dziś, wiersz będziemy przemycać aż zapamiętacie 😊 A właściwie to teraz już chcemy Was wprowadzić w klimat wakacyjny. Rodzic czyta i zadaje na koniec pytania:

Wakacyjne rady

Z. Beszczyńska

Głowa nie jest od parady
i służyć ci musi dalej.
Dbaj więc o nią i ostaniaj,
kiedy słońce pali.

Płynie w rzece woda,
chłodna, bystra, czysta.
Tylko przy dorosłych
z kąpieli korzystaj.

Jagody nieznane
gdy zobaczysz w borze,

nie zrywaj! nie zjadaj!
bo zatruć się możesz.

Urządzamy grzybobranie.
Jaka rada stąd wynika?
Gdy jakiegoś grzyba nie znasz,
Nie wkładaj go do koszyka.

- Drogi Rodzicu, aby sprawdzić czy dziecko zrozumiało treść wiersza zadaj mu kilka pytań, np.:
 - Co należy zrobić aby ochronić się przed słońcem?
 - Czy dziecko samo może kąpać się w rzece?
 - Czy można zrywać z drzew, krzewów nieznane owoce?
 - Czy dziecko samo może pójść do lasu?
 - Czy dziecko, które nie zna grzybów może je zrywać w lesie?

GRARTISIK - W załączniku znajdują się karty pracy oraz kolorowanki dla chętnych dzieci.

Życzymy miłego dnia!

DZIĘKUJEMY ZA PONIEDZIAŁKOWE SPOTKANIE 😊

Wasze Cioce

Pokaż palcem na ekranie i nazwij te „domki”:

KTO GDZIE MIESZKA?

Połącz zwierzęta z ich domami.



POKOLORUJ WEDŁUG WSKAZÓWEK

Kura obok gniazda - na pomarańczowo

Kura za gniazdem - na żółto

Kura przed gniazdem - na brązowo

