


# Dzień dobrek w środę!



Dziś będzie aktywność plastyczna i rytmiczna. Zapraszamy!

**Temat dnia:** Życie w gospodarstwie wiejskim.

Cele:

- rozwijanie wyobraźni i zmysłu estetycznego,
- poszerzenie doświadczeń plastycznych,
- wykształcenie umiejętności reagowania ruchem na zmiany tempa, dynamiki

**1. Na początek przywitajmy się:**

<https://www.youtube.com/watch?v=a9oGVJEdkpo>

**2. Rytmika - zabawa rytmiczna z wykorzystaniem gazet:**

- potrzebna będzie gazeta lub kartka A4

<https://www.youtube.com/watch?v=-v3t0Ks0dQk>

**3. Praca plastyczna „Moja kurka”**

- Potrzebna będzie farba w kolorze żółtym oraz pędzelek
- pomaluj dłoń farbą i przyłóż pomalowaną dłoń do kartki
- dorysuj brakujące elementy: oczy, nos, grzywę, a kciukiem odbij malutkie kurczaki swoim kciukiem



**4. Posłuchajcie i zabawcie się przy piosenkach. Wystąpią dla Was kura, gąska, kaczuszka i kaczka. Miłej zabawy 😊😊😊**

a) **Śpiewające Brzdące - Gdacze kura: Ko, Ko, Ko - Piosenki dla dzieci**

<https://www.youtube.com/watch?v=QPqALknKwY>

b) **Śpiewające Brzdące - Wesołe gąski - Piosenki dla dzieci**

[https://www.youtube.com/watch?v=mBXIDaC\\_tkg](https://www.youtube.com/watch?v=mBXIDaC_tkg)

c) **Śpiewające Brzdące - Idą Kaczuszki - Piosenki dla dzieci**

<https://www.youtube.com/watch?v=x9x5BdvCI44>

d) **Śpiewające Brzdące - Krok za krokiem - Piosenki dla dzieci**

<https://www.youtube.com/watch?v=0HV4QZ7y2DI>

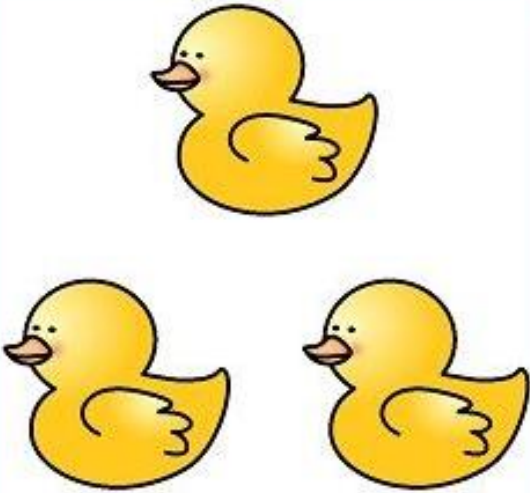
GRATISIK dla chętnych karty pracy – załącznik nr 1.


**Na dzisiaj to wszystko!**


**Pozdrawiamy!!!**


Cioteczki

Policz ile jest zwierzątek i wskaź paluszkiem odpowiednią liczbę

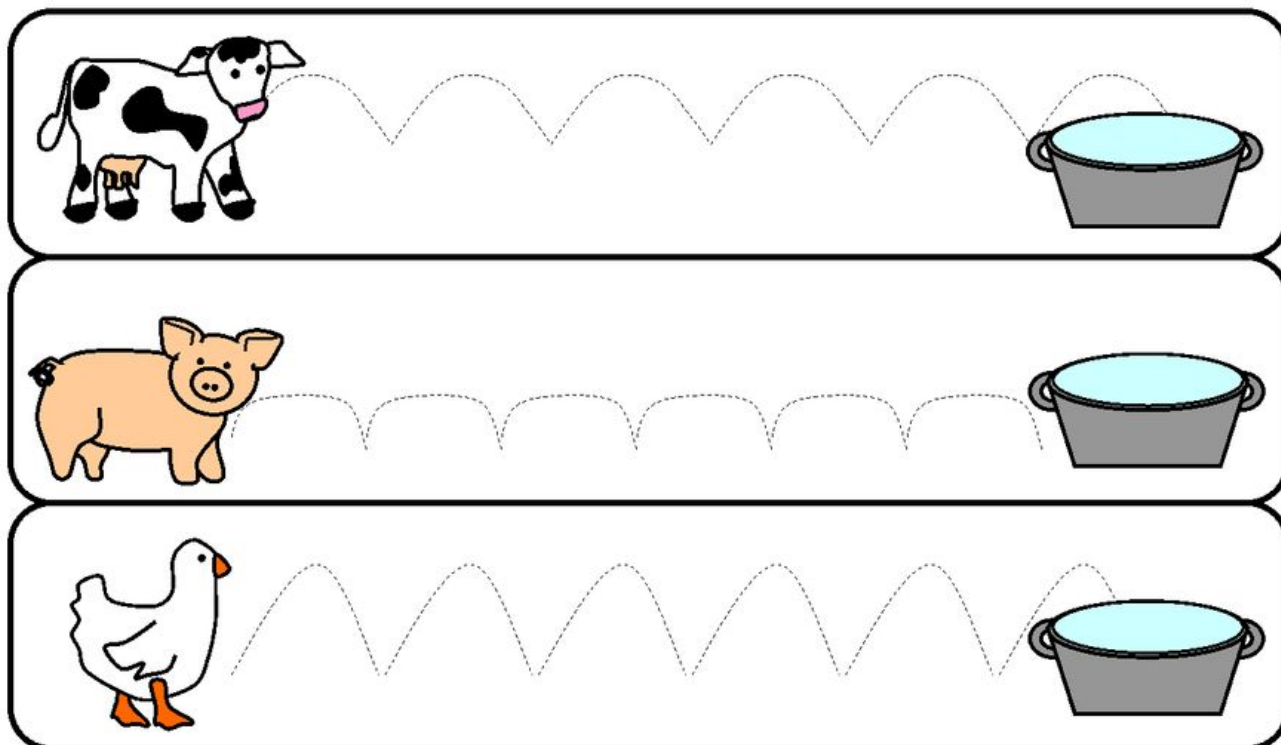
		
2	1	3

		
1	0	2

		
4	3	5

		
1	2	3

- Pokieruj palcem zwierzątka do korytka lub wydrukuj i narysuj drogę ołówkiem/kredką.



- Pokoloruj starannie małego prosiaka lub spróbuj narysować go samemu na kartce papieru.

