

MIĘDZYNARODOWY DZIEŃ DZIECKA



Witajcie starszaki!

Dzisiaj każde dziecko na świecie ma swoje święto.

**My z tej okazji wszystkim dzieciom życzymy dużo zdrowia,
szczęścia, spełnienia marzeń oraz beztrudnej zabawy i dużo uśmiechu!**

Temat dzisiejszych zajęć: **Międzynarodowy Dzień dziecka**

Cele:

- zapoznanie z różnicami występującymi między ludźmi na świecie
- poznawanie typowych zabaw dzieci w wybranych krajach;
- wdrażanie do tolerancji,

Aktywności : językowa i plastyczna

Dzień Dziecka jest obchodzony na świecie w różnych terminach. Święto wszystkich dzieci na całym świecie w Polsce i w innych krajach bałtyckich (np.: Czechy, Słowacja, Rosja) obchodzone jest 1 czerwca od roku 1952.

Francuskim odpowiednikiem Dnia Dziecka jest Święto Rodziny, obchodzone 6 stycznia. We Francji rodzice i dzieci zasiadają do uroczystej kolacji, podczas której podaje się ciasto z wróżbami.

Mali **Włosi**, podobnie, jak Francuzi, obchodzą to święto 6 stycznia. Wtedy dostają od rodziców papierowe korony, spełniane są także ich drobne zachcianki. Oprócz tego „królowie i królowe” obdarowywani są ciasteczkami z wróżbą.

Japońscy chłopcy świętują 5 maja, a dziewczynki 3 marca. Niezależnie od daty obchodów i kraju, dzieci najczęściej otrzymują drobne upominki i spędzają czas z rodzicami. I tak, japońscy chłopcy wywieszają na drzwiach lub w ogrodzie kolorowe karpie, wycięte z papieru. Ryba ta ma znaczenie symboliczne, oznacza determinację i siłę. Czerwony karp symbolizuje mamę, czarny – tatę, a niebieski – syna. Japońskie dziewczynki przygotowują wystawy lalek w tradycyjnych strojach i piją specjalny napój ryżowy.

W **Turcji** dzieci obchodzą swoje święto 23 kwietnia i w tym dniu dzieci ubrane w stroje narodowe tańczą, śpiewają i puszczają latawce.

W **Argentynie** święto dzieci obchodzi się w drugą niedzielę sierpnia, w **Australii** w czwartą środę października a na **Węgrzech** – w ostatnią niedzielę maja. W krajach komunistycznych Dzień Dziecka był szczególnie świętowany, w NRD było to święto hucznie obchodzone podczas gdy w ówczesnych Niemczech Zachodnich (RFN) było prawie nieznanie. Dopiero po upadku komunizmu i połączeniu Niemiec w 1990 roku Dzień Dziecka stał się oficjalnym świętem na terenie całego kraju i jest obchodzone 1 czerwca oraz 20 września.

1. Kochani zapraszamy dziś do wspólnej zabawy, mimo, iż dzieli nas pewna odległość to mamy nadzieję, że czujecie jakbyśmy były obok. Na początek posłuchajcie wierszyka.

Mimo, że na świecie jest mnóstwo dzieci, wszystkie pragną jednego. Czy domyślacie się czego? Odpowiedź znajdziecie w wierszyku Jana Brzechwy.

*Czy wy wiecie, czy wy wiecie,
Ile dzieci jest na świecie?
Kto by to policzyć mógł
Tyle serc, i rąk, i nóg?*

*A choć dzieci jest tak dużo,
Wszystkie wspólnej sprawie służą,
Wszystkie pragną, pragną z całych sił,
Żeby świat szczęśliwy był!*

*Powiedzcie, czego pragną wszystkie dzieci na świecie?

* Czy Wy też tego pragniecie?

* Co dla Was oznacza „bycie szczęśliwym”?


2. Poniżej obejrzyjcie zdjęcia dzieci pochodzących z różnych krajów.

Zwróćcie uwagę na to, że każde z nich jest inne, ma inny kolor skóry, inny kształt oczu, inne fryzury i ubrania. Ale na pewno wiecie, że pomimo tego, że różnią się wyglądem, wszystkie kochają się bawić z kolegami i koleżankami tak jak wy.


<https://youtu.be/UP9P0uB2L1w>

3. Każdy z Was, zapewne ma już plany, w co się dzisiaj pobawi. A może wybierzeć którąś z naszych propozycji? Zapraszamy do zabaw, które pochodzą z różnych krajów. Zaprosicie do zabawy rodziców i rodzeństwo.


Miłej zabawy!!

 „Ryc Tyc” – zabawa z Rosji


<https://www.youtube.com/watch?v=8Ebn3XRH61Y>

 „Baby shark” – zabawa z Anglii

<https://www.youtube.com/watch?v=XqZsoesa55w>

 „A rum sum sum” – zabawa z Maroka

<https://www.youtube.com/watch?v=EKp3EdoHdKI&t=39s>

 „Soco, bate, vira”- zabawa hiszpańska

<https://www.youtube.com/watch?v=jbBWvXpVZ7M>

 „Los Animals” https://www.youtube.com/watch?v=tyvhJTiBs_c

4. Jeśli macie jeszcze trochę siły, zapraszamy Was do wykonania pracy plastycznej „Dzieci z całego świata”

Potrzebne wam będą:

- kartka papieru
- nożyczki
- ołówek
- bibuła/wełna

Odrysujcie kształt z załącznika nr 1. i wytnijcie po linii. Naklejcie na kolorową kartkę papieru. Następnie narysujcie kształt oczu, ust, brwi dziecka z innego kraju, które sobie upodobaliście. Teraz czas na włosy. Wykonajcie je z dostępnych wam rzeczy (waciki, bibuła, wełna, sznurki, makaron-można go pomalować farbą) . Włosy muszą być charakterystyczne dla danego kraju. Podpiszcie, lub poproście rodziców aby podpisali z jakiego kraju dziecko wykonaliście. Czekamy na zdjęcia waszych prac! Jesteśmy bardzo ciekawe jak Wam wyszły! (Twarz w załączniku).

A na zakończenie mamy dla chętnych **grę w Dobble** (do druku).

Instrukcja :

1. Wydrukuj karty
2. Wytnij

Złóż karty w stos symbolami do dołu. Na środku stolika wyłóż jedną kartę symbolami do góry. Osoby grające 2-4 os. Pobierają karty ze stosu i kładą ją przed sobą szukając wspólnego symbolu z kartą leżącą na środku. Kto pierwszy zobaczy taki sam symbol woła jego nazwę (np. narty) i zabiera swoją kartę oraz kartę ze stolika do siebie. Gracz , który nie odnalazł wspólnego symbolu zostawia swoją kartę na stoliku i nadal nią gra. Gra dalej toczy się tak samo do chwili kiedy brak jest kart w stosie. Wygrywa ten, kto zdobędzie najwięcej kart.


Miłej zabawy!

Do jutra!

Życzymy Wam wyjątkowego dnia

Wasze panie:

EWELINA I BEATA



Załącznik 1

GRA DOBBLE









