

16.04.2020r.

WITAMY WAS KOCHANI! NA KOLEJNE ZABAWY ZAPRASZAMY  
!MOC RODOŚCI WAM WYSYŁAMY I CO DZIEŃ DLA WAS SIĘ  
BARDZO STARAMY.COŚ NOWEGO CIĄGLE WYMYŚLAMY BO  
WIEMY JAK BARDZO LUBICIE  
RÓŻNE ZMIANY I MY NIESPODZIANKI DLA WAS MAMY, DZIŚ  
PAPIEROWY WIATRACZEK JEST PRZEWIDZIANY!

DZIŚ POZNACIE TAKŻE PRACĘ PRACOWNIKÓW SŁUŻB  
KOMUNALNYCH, DOWIECIE SIĘ DLACZEGO ICH PRACA JEST TAK  
WAŻNA.



1. Zaczynamy od wspólnej powitanki „Witaj Olu...”( imię swojego dziecka)  
Śpiewamy piosenkę na melodie "Panie Janie". W ten sposób witane jest każde dziecko.

Witaj Olu, Witaj Olu

Jak się masz, jak się masz.

Wszyscy cię witamy (gest pozdrowienia)

Pięknie się kłaniamy (ukłon w stronę witanego dziecka)

Bądź wśród nas, bądź wśród nas ( podajemy sobie ręce i podnosimy je do góry) .

2. Rozmowa z dziećmi nawiązująca do częstych spacerów do pobliskiego parku.  
Dzielenie się uwagami i wrażeniami - „Jak można zmienić wygląd najbliższego środowiska?” „Kto pomaga w utrzymaniu jego czystości”- pomysły dzieci.

3. Rodzic czyta utwór „Śmieciolandia” a dzieci uważnie słuchają jego treści;

Człowiek wciąż wysila głowę,  
By wytwarzać rzeczy nowe,  
A zużyte, niezbyt ładne,  
Rzuca w koło gdzie popadnie.  
Tym sposobem właśnie, z czasem,  
Produkuje śmieci masę  
I gdy ktoś go nie oświeci,  
Zmienia ziemię w kupę śmieci.  
Śmieci w domu i na schodach,  
W lasach, parkach i ogrodach,  
Śmieci w rzece i w jeziorze,  
Uff! Tak dalej być nie może!  
By się z plagi tej wyleczyć,  
Nie kupujcie zbędnych rzeczy,  
Unikajcie sztucznych tworzyw,  
Których nie ma jak rozłożyć.  
Dobrze jest też często sprzątać,  
Zbierać śmieci nawet w katach.  
Do śmietnika spacer krótki  
Też mieć może dobre skutki.  
Myście również o naturze,  
Żeby w zgodzie z nią żyć dłużej  
I pomóżcie innym dzieciom  
Wydać wojnę wszystkim śmieciom.

4. Rozmowa na temat treści wiersza:

- Co to są odpady?

- W jaki sposób ludzie zaśmiecają Ziemię?

- Czy można wyrzucać śmieci gdziekolwiek?

5. Rodzicu porozmawiaj z dziećmi „Co można zrobić, by nie rosły góry śmieci? – rozmowa z dziećmi: w czasie zakupów wybierać szklane opakowania, nie kupować jedzenia w plastikowych, jednorazowych pojemnikach, segregować odpady.

6. Zapraszamy do wspólnej zabawy ruchowej „Wędrówka śmiecia”

Na podłodze rozkładamy, w sporej odległości, trzy paski papieru każdy innego koloru, np. zielony (trawa), niebieski (rzeka), czerwony (dom). Rodzic informuje dzieci o znaczeniu każdego koloru. Dzieci stają w rozsypanie i czekają na hasło np. dom – dzieci biegną na czerwony pasek, rzeka – na niebieski itd. Kto się pomyli ten musi odpaść z zabawy. Powodzenia!

7. Niespodzianką dzisiejszego dnia jest „Papierowy wiatraczek „można bawić się nim na podwórku, w domu, na balkonie - to bardzo prosta w wykonaniu zabawka, która sprawi wam wiele radości.

### **Przygotujcie:**

- sztywny papier lub folia formatu A4,
- szpilka z plastikową główką,
- drewniany patyk,
- klej.

### **Wykonanie:**

- Papier przytnij w kwadrat.
- Rogi kwadratu ponacinaj (mniej - więcej do połowy) po przekątnej.
- Zaginaj do środka rogi kwadratu i przyklejaj.
- Wiatraczek przymocuj szpilką do patyka.

Gotowe!

Dobry pomysł:

Jeśli chcesz, by wiatraczek był dwukolorowy (jak na zdjęciu), połącz ze sobą dwa kwadraty o kontrastujących kolorach i dalej postępuj według instrukcji.

Ten pomysł możecie wykorzystać również do dekoracji ogródka lub balkonu.

Rodzicu! Możesz skorzystać z filmiku na yt „wiatraczek” skorzystaj z podanego

linka: <https://youtu.be/xuz9EwXiu-o>





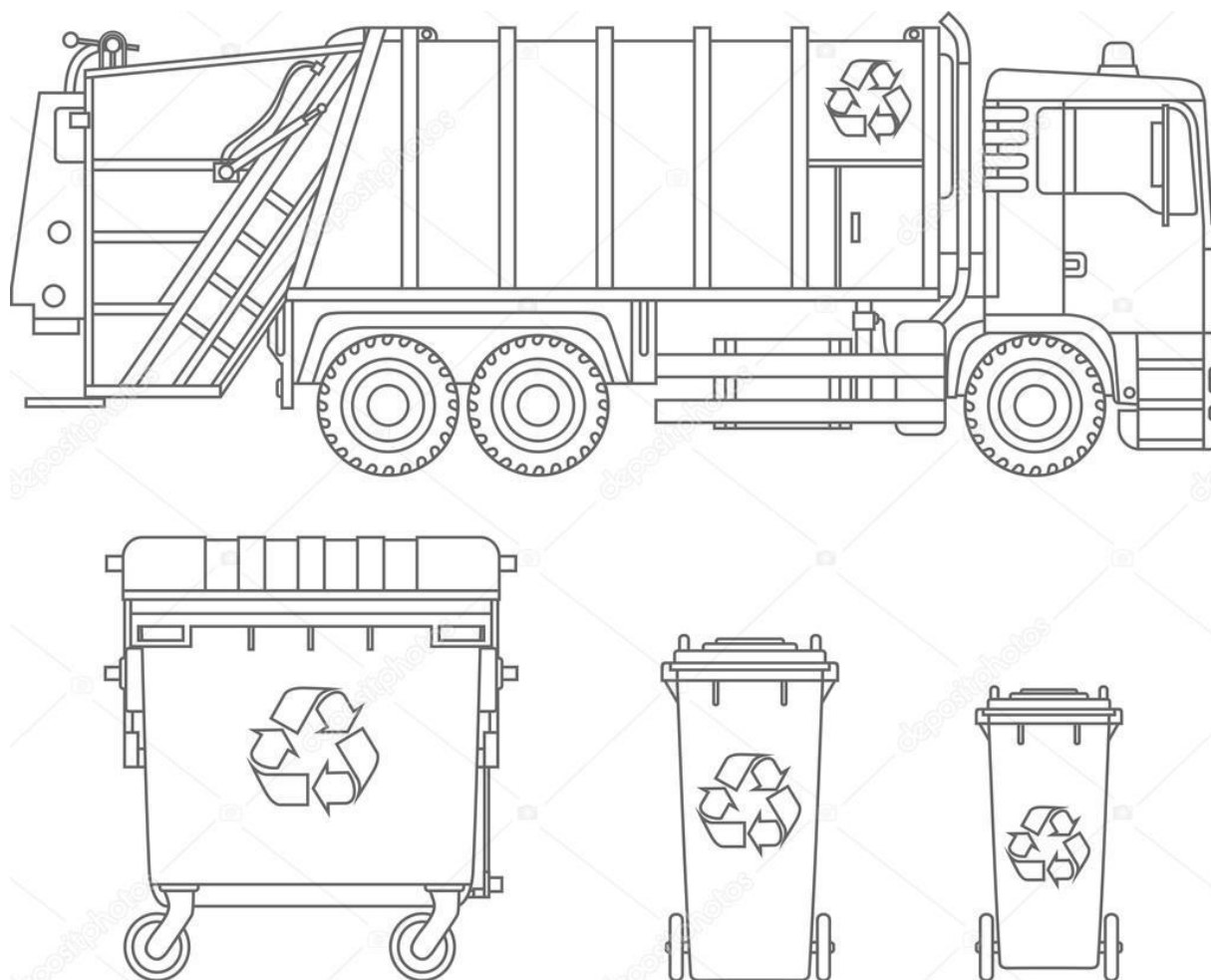
8. W nagrodę dziś obejrzyjcie sobie krótką bajkę o śmieciarce. Rodzicu skorzystaj z poniższego linku:

<https://youtu.be/SHJBXgNHV0Q>


**TO JUŻ WSZYSTKO NA DZIŚ! ZAPRASZAMY NA JUTRO.**

**BUZIACZKI EWELINA I BEATA**

**KOLOROWANKI**








## KARTA PRACY DLA WSZYSTKICH

Porównaj oba obrazki.  
Pokoloruj ten, na którym ludzie szanują przyrodę.



Spójrzcie jak jest tutaj ślicznie,  
czysto i ekologicznie.

16



Miło na wycieczce obcować z naturą,  
lecz nie wszyscy ludzie czynią to z kulturą.

17

