

Propozycje zajęć na 20.05.2020r. - środa

Witajcie kochane Elfiki w środę!

Dziś edukacja językowa i ćwiczenia zapobiegające wadom postawy

Zapraszamy do wspólnej pracy i zabawy!

Temat zajęć: „W pracowni krawieckiej”

Cele:

- rozwijanie zainteresowania czytaniem
- wdrażanie do czytania sylab i wyrazów z poznanych liter
- rozwijanie umiejętności pozyskiwania informacji na podstawie czytania prostych tekstów
- kształtowanie prawidłowej postawy ciała

1. Powitajmy się piosenką:

<https://www.youtube.com/watch?v=FSpOOR3qlqs>

Na dzień dobry klaszczą dzieci

Klaszczą raz i dwa

Na dzień dobry klaszczą dzieci

Witam dzieci was

Na dzień dobry tupią dzieci

Tupią raz i dwa

Na dzień dobry tupią dzieci

Witam dzieci was

Na dzień dobry skaczą dzieci

Skaczą raz i dwa

Na dzień dobry skaczą dzieci

Witam dzieci was

Na dzień dobry tańczą dzieci

Tańczą raz i dwa

Na dzień dobry tańczą dzieci

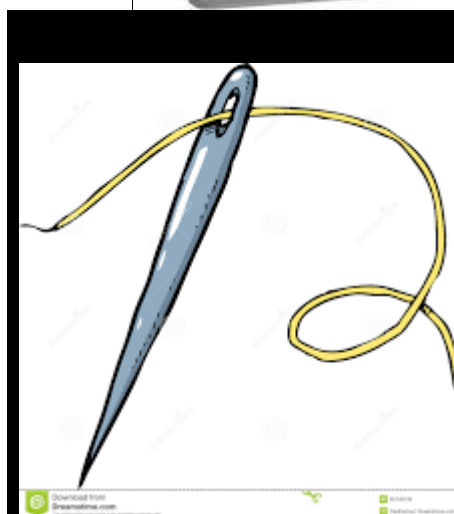
Witam dzieci was

2. Obejrzymy czym zajmuje się krawiec

<https://www.youtube.com/watch?v=w91j43ttYxI>

Wicie już czym zajmuje się krawiec lub krawcowa, wicie też co jest potrzebne aby uszyć ubrania.

Teraz prosimy rodziców o pokazanie dziecku ilustracji atrybutów krawcowej. Dziecko nazywa obrazki, dzieli te wyrazy na sylaby oraz na głoski.



- centymetr
- maszyna
- nożyczki
- nitka i igła

3. Posłuchajcie wiersza Hanny Ożogowskiej „Krawcowa”



Kto sukienkę uszył Hani?
Kto przerobił ten kaftanik?
Kto paltocik zreperował
Wiemy, wiemy to krawcowa.
Ma dwie ręce pracowite
Ma żelazko, naparsteczek.
Ma szufladę pełną nitek,
Szpilek, igieł i szpuleczek.
Nożyczkami machu, machu
Na maszynie tur, tur, tur
Chodźmy do niej, dostaniemy
Pstrych gałganków cały wór.

Pytania do wiersza:

- Czym zajmuje się krawcowa?
- Co jest potrzebne krawcowej do uszycia ślicznych ubrań?

4. „Szycie wyrazów” - układanie literek, wyrazów z nici.


Przygotujcie nitkę w różnych kolorach, razem z rodzicami potnijcie ją na różnej długości kawałki. Następnie bawcie się, układajcie literki, które poznaliśmy, łączcie je w wyrazy.



5. Otwórzcie teraz karty pracy cz. 4 str. 30, 31 i wykonajcie zadania.

6. Zapoznanie dzieci z literą **Ć, ć** małą pisaną i drukowaną, dużą pisaną i drukowaną.





7. Następnie dzieci dokonują analizy i syntezy słuchowej wyrazu „ćma”.
Rodzic pokazuje dziecku obrazek przedstawiający ćmę następnie zadaje pytania dziecku:



- jaką głoskę w słowie „ćma” słyszysz na początku?
- podziel słowo „ćma” na sylaby z jednoczesnym wyklaskiwaniem

- podziel wyraz „ćma” na głoski
- odszukaj miejsce głoski „ć” w wyrazie „ćma”
- znajdź w domu przedmioty, w których nazwie jest głoska „ć”
- jakie jeszcze inne nazwy przedmiotów, kwiatków, miast mają w nazwie głoskę „ć”

Ciemną nocą **ć**iekawska (ma, cicho lata wypatrując dnia.

ć ć

ć ć

ć ć

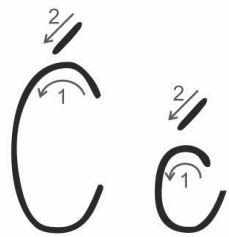
ć ć

W kolorowych słowach odłóż i wstaw świą wszystkie literki **ć**.

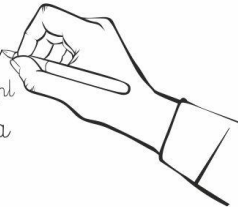
zrobić łokieć pięć
ćma wisieć

Obezw świą wszystkie ilustracje, w których nazwie słychać głoskę **ć**!

© printotek.pl



Kaligrafia
www.kolorowe-obrazki.pl
Nauka pisania



ĆĆ

ćć

ĆćĆ

ćĆć

ĆĆćć

ććĆĆ

Blank handwriting practice lines for the letter 'C'.



www.kolorowe-obrazki.pl

Wszelkie prawa zastrzeżone / Copyright by © Clouds Studio Graficzne | www.clouds.pl

8. Na koniec otwórzcie książki na str. 85 i uzupełnijcie.

9. Przebierzcie się w stroje gimnastyczne i zaczynamy!

Dziś ćwiczenia zapobiegające wadom postawy.

- gimnastyka

<https://www.youtube.com/watch?v=Q3tOW06wTBU>

- gimnastyka rączek

<https://www.youtube.com/watch?v=RPt24yOqJ0w>

- wyprostuj się

<https://www.youtube.com/watch?v=hrk7sMV38ec>

Super Wam poszło przebieramy się i powtarzamy wierszyk dla mamusi, bo już nie długo Dzień Mamy ☺

Dziś dla Ciebie Mamo..."
Ścistowski Włodzimierz

Dziś dla Ciebie Mamo,
świeci słońce złote,
dla Ciebie na oknie
usiadł barwny motyl.

Dziś dla Ciebie Mamo,
płyną złote chmurki,
a wiatr je układa
w świąteczne laurki.

Dziś dla Ciebie Mamo,
śpiewa ptak na klonie
i dla Ciebie kwiaty
pachną też w wazonie.

Dzisiaj droga Mamo,
masz twarz uśmiechniętą
Niechaj przez rok cały
trwa to Twoje święto!

Dziękujemy za dzisiejsze zajęcia.

Do zobaczenia jutro!

Pozdrawiamy serdecznie!

Wasze Cioce Arleta i Ela

Dla wytrwałych na koniec niespodzianka - Wasze ciocie przygotowały Wam prezentacje o zawodach z małym Quizem i kolorowanęką.

