

Przed nami kolejny dzień zmagania o tematyce transportu

aktywność: społeczno-przyrodnicza, konstrukcyjno-techniczna

temat: Transport

Cele:

- zapoznanie z różnymi środkami transportu,
- zapoznanie z zasadami bezpiecznego podróżowania,
- kształtowanie umiejętności konstrukcyjnych,
- rozwijanie sprawności manualnych

1. Powitanie

Na dobry początek dnia proponujemy zabawę przy piosence:

https://www.youtube.com/watch?v=Zy8Vtsd6bnk&fbclid=IwAR2-ppezLhGorD_V_lalzRaMCaGhat0zOxSHActWqR3YVlwqdxu08P_HKl

2. A teraz poproście rodziców o przeczytanie wiersza M. Berkowskiej

„Kto najszybszy? Kto najważniejszy?”

W pokoju na półce między zabawkami
Rozpycha się wielki samolot skrzydłami.
- Ja jestem najszybszy, ja latam po niebie!
Dlatego najwięcej miejsca chcę dla siebie!




Odezwał się z kąta mały samochodzik :
- O co jest ta sprzeczka ? Czy ci o to chodzi,
że latasz w powietrzu? My jeździmy drogą,
tam gdzie samoloty dolecieć nie mogą!



- Ja także dość szybko mknę z pasażerami-
powiedział autobus i mrugnął światłami,
a statek zatębił: - Co mi tam przestworza,
gdy ja oceany przemierzam i morza!

Pociąg użył gwizdka :- No cóż, jestem stary,
jeżdżę wolno, ale mam najwięcej pary.
Moich 5 wagonów rzędem grzecznie stoi.
Weźcie dobry przykład z tych wagonów moich.



Pytania do wiersza:

- jakie pojazdy występowały w wierszu?
- o co sprzeczały się pojazdy?
- który pojazd jest najszybszy?
- jak poruszają się te pojazdy

3. Zapraszamy do zabawy muzyczno-ruchowej przy piosenkach:

a) „Mucha w Mucholocie”

<https://www.youtube.com/watch?v=lueASDp61bc>

b) „Maszynista Zuch”

<https://www.youtube.com/watch?v=i76ClBnx2Ik>

4. Zachęcamy do wykonania pociągu z różnego rodzaju pudełek.



A jeśli nie macie pudełek to spróbujcie zrobić go z rolek po papierze toaletowym



5. Aby bezpiecznie podróżować zapoznajcie się z kodeksem podróżnika

ABC małego podróżnika:

1. Na wakacjach również dbamy o środowisko- nie zaśmiecaj lasów, odpady wyrzucaj do odpowiednich pojemników.
2. Bądź cierpliwy- czasami trzeba troszkę więcej czasu by dostrzec np. dzięcioła na drzewie.
3. Wybieraj miejsca bezpieczne do zabawy- z dala od jezdni, i zawsze bądź w pobliżu rodziców.
4. Pamiętaj o numerach alarmowych(997-policja, 999-pogotowie, 998-straż pożarna i 112).



6. Nie podchodź do obcych zwierząt i nie zrywaj nieznanych roślin.



6. Jeśli chcesz być podróżnikiem pamiętaj o odpowiednim stroju, stosuj nakrycie głowy w upalne dni, a idąc do lasu pamiętaj o odpowiednich butach.
7. Pamiętaj, nie rozmawiaj z obcymi, nie podawaj swojego adresu zamieszkania, bądź ostrożny.
8. Podczas jazdy na rowerze, pamiętaj o kasku.

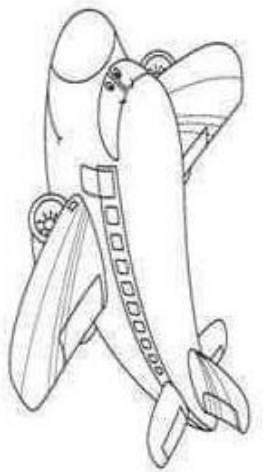


9. Spróbuj potraktować czas wakacji , jako okres zdobywania nowych umiejętności i poznawania świata, samemu ubieramy więc buty, uczymy się je wiązać, próbujemy nowych potraw zaproponowanych przez rodziców, owoce i warzywa o tej porze roku smakują wyśmienicie!

10. Spróbuj robić zdjęcia, rysunki z miejsc, które szczególnie Cię zachwycały, nie muszą być bardzo odległe, warto dostrzec wakacyjne piękno, które się dobrze zna w najbliższej okolicy.



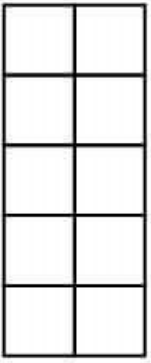
Dziękujemy za uwagę

Pozdrawiamy: Beata Gołyska i Ewelina Sałata

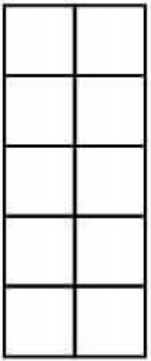


Pokoloruj odpowiednia liczbę kratek

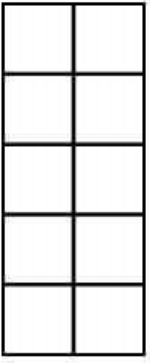
8



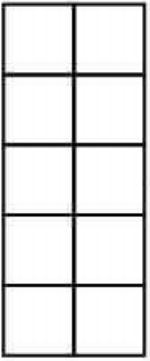
4



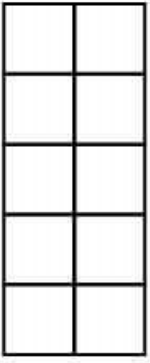
7



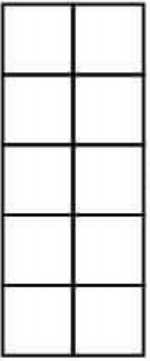
9



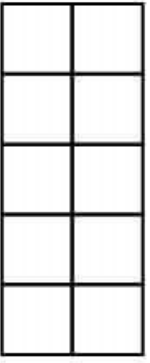
2



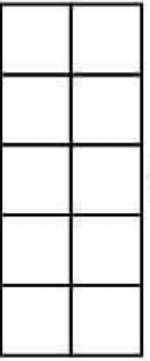
6



6



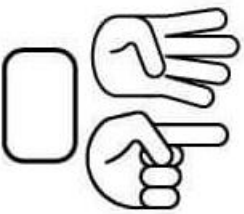





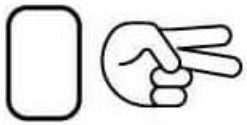


5



www.materialparamaestros.com

Policz i zapisz



www.materialparamaestros.com