



Witajcie KONICZYNKI!

Temat tygodnia: Kolorowy świat książek

Temat dnia: Książka, książeczka

Cele zajęć: -ćwiczenie pamięci odtwórczej

-rozwijanie mowy

- rozwijanie zdolności rytmicznych

- budzenie radości z ćwiczeń rytmicznych.

Propozycja na czwartek 14.05.2020r.

Dzisiejsza wiodąca edukacja to językowa i artystyczna- rytmika (zabawy przy muzyce).



I POWITANIE

Zapraszamy do wspólnej rymowanki



1. „Dwie ręce, dziesięć palców”- zabawa paluszkowa

Ja dziesięć palców mam (pokazują obie dłonie z rozłożonymi palcami)

na pianinie gram. (naśladują grę na pianinie)

Ja dwie ręce mam, (pokazują dłonie)

na bębenku gram. (uderzają na przemian dłońmi o uda)

Ja dziesięć palców mam (pokazują obie dłonie z rozłożonymi palcami)

i na trąbce gram. (naśladują granie na trąbce)

Ja dwie ręce mam (pokazują dłonie)

i zaklaszczę wam. (klaszczą)

II EDUKACJA JĘZYKOWA



1. „**Jak powstaje książka**” – wzbogacenie wiadomości dzieci oraz rozbudzanie zainteresowań czytelniczych.

„Jak powstaje książka?”

Magdalena Tokarczyk

Dzisiaj się dowiemy jak książki powstają i jaką drogę do nas przemierzają. Gdy pisarz ma już pomysł na książkę, to jest już dobry początek. Wszystko dokładnie zapisuje, a w jego rękopisie znajdziemy wiele notatek. Potem wystarczy dokładnie pomysły na komputerze przepisać. Ale na tym nie koniec, musicie jeszcze dalej mnie posłuchać... Całymi godzinami, dniami, a czasem miesiącami dzieło swe pisarz dopracowuje, a gdy jest już gotowe wydawcy go prezentuje. W wydawnictwie dużo pracy zatem mają, bo książkę pisarza dokładnie przeglądają, sprawdzają... Recenzent poprawki nanosi sprawnie, a ilustratorzy obrazki do książki rysują ładnie. Gdy książka jest już gotowa, pora na drukowanie. W wielkiej drukarni maszyny rozpoczynają drukowanie i tak

tysiące książek powstanie. Które do księgarni pozostanie wydawcy już rozesłanie. W księgarni książkę możemy zakupić, a w bibliotece możemy ją wypożyczyć. Lecz gdy ją już przeczytamy, to w kął nie rzucamy, ale na półkę ładnie odkładamy.

JAK POWSTAJE KSIĄŻKA

AUTOR

- pisze tekst
- przesyła maszynopis lub dokument cyfrowy do wydawnictwa



WYDAWNICTWO

- oddanie książki do recenzji
- podpisanie umowy z autorem
- redakcja tekstu
 - merytoryczna
 - językowa
 - techniczna (szczegóły formy książki)
- grafik tworzy ilustracje, projekt okładki
- skład zadiustowanego tekstu na komputerze
- wydruk
- makieta książki
- korekta
- przekazanie składu komputerowego do drukarni



DRUKARNIA

- fotoskład i montaż lub montaż elektroniczny i naświetlanie błon graficznych
- wykonanie form drukowych (matryc)
- druk arkuszy książki w ustalonym nakładzie
- introligatornia
 - składanie wydrukowanych arkuszy (falcowanie)
 - zszywanie lub klejenie złożonych arkuszy
 - obcinanie do ustalonego formatu
 - oprawienie książki





DYSTRYBUCJA


- do hurtowni księgarskich,
- do wydawnictwa, do wyznaczonych bibliotek (egzemplarze obowiązkowe)




**POWSTANIE KSIĄŻKI - WYDAJE SIĘ TO TAKIE PROSTE,
ALE GDY BLIŻEJ PRZYJRZYMY SIĘ TO WIDAĆ,**

**ŻE TRZEBA WŁOŻYĆ WIELE TRUDU,
ABY PÓŹNIEJ MÓC WZIĄĆ DO RĘKI UPRAŻNIONĄ KSIĄŻKĘ!**







BIBLIOTEKA



2. Połącz takie same książki. (zał1)
3. Kolorowanka „W księgarni”. (zał.2)

Załącznik 1



W KSIĘGARNI



III EDUKACJA ARTYSTYCZNA – RYTMIKA (ZABAWY PRZY MUZYCE)



1. **Zabawy muzyczno ruchowe - „ Dyskoteka dla młodego człowieka”** – zabawy taneczne przy znanych hitach dla dzieci – budzenie radości z ćwiczeń rytmicznych. Zapraszamy

a) Piosenki dla dzieci. Spoko Loko - Tańce Połamańce

<https://www.youtube.com/watch?v=MG6iPAU2b0I>

b) Piosenki dla dzieci. Kubeczek - Spoko Loko

<https://www.youtube.com/watch?v=1cRo9RM5ilk>

c) Piosenki dla dzieci. Spoko Loko - Mały domek

<https://www.youtube.com/watch?v=0ha3YO44EFE>

Dziękujemy za udział, pozdrawiamy