

Zajęcie na 15.06.2020

Witajcie Starszaki!



Zapraszamy Was dzisiaj na zajęcia w których będziecie wypowiadać się na temat uroków lata, przestrzegania zasad bezpieczeństwa, zachowania się w różnych miejscach wypoczynku np. w lesie, wodzie, górach, w czasie podróży oraz przypomnimy sobie numery alarmowe służb ratowniczych.

Jesteście gotowi? To zaczynamy!!!



Temat; Zapoznanie z wierszem pt.: „*Wakacyjne rady*” **W. Badalskiej** – ocena słuszności udzielonych rad. - <http://www.pse.edu.pl/grupy/elfy/wiersze-i-piosenki-2016-2017/wakacyjne-rady-wiera-badalska>

Cele ogólne;

-wdrażanie dzieci do przestrzegania zasad bezpieczeństwa podczas wakacji na drodze, nad wodą w lesie, w górach, w czasie podróży,

-rozwijanie pamięci i uwagi,

-utrwalenie numerów alarmowych,

-nauka wiersza na pamięć

Cele operacyjne(dziecko);

-zna zasady bezpieczeństwa podczas zabawy

-zna wybrane znaki ostrzegawcze, z jakimi może się spotkać w czasie wakacji,

-zna numery alarmowe

-utrwała zdobyte informacje w czasie zabaw i sytuacjach edukacyjnych,

-potrafi poprawnie układać zdanie,


-wie jak zachować się w różnych środowiskach

Środki dydaktyczne; płyta CD z piosenką „Razem z latem „sylweta żaglówki, klej ,ołówki, wiersz **W. Badalskiej** „*Wakacyjne rady*,” ilustracje służb państwowych (straż pożarna, policja, karetka pogotowia), oraz ilustracje jestem bezpieczny podczas wakacji.

Przebieg zajęć;

-**Zabawa ruchowa-** „*Przesyłamy sobie promyk radości.*” Nauczyciel zaczyna zabawę z dziećmi siedzącymi w kręgu. Uśmiecha się do dziecka i dotyka jego ramię-dzieci kontynuują te same czynności aż do ostatniego dziecka.

Słuchanie wiersza **W. Badalskiej** „*Wakacyjne rady.*” - <http://www.pse.edu.pl/grupy/elfy/wiersze-i-piosenki-2016-2017/wakacyjne-rady-wiera-badalska>



Głowa nie jest od parady

Służyć ci musi dalej;

Dbaj więc o nią i osłaniaj,

Kiedy słońce pali.

Płynie w rzece woda chłodna,

Bystra ,czysta tylko przy dorosłych

Z kąpieli korzystaj.

Jagody nieznane,

Gdy zobaczysz w borze;

Nie zrywaj ! Nie zjadaj!

-bo zatruć się możesz.

Urządzamy grzybobranie,

Jaka rada stąd wynika;

Gdy jakiegoś grzyba nie znasz

Nie wkładaj go do koszyka.

Biegać boso jest przyjemnie,

Ale ważna rada;

-idąc na wycieczkę pieszą,

Dobre buty wkładaj!

WAKACYJNE RADY DLA DZIECI

Już się zbliża lato,

Czas radości słońca,

Wielu przygód i zabaw bez końca!


Jednak w czasie zabaw

Musicie przestrzegać zasad bezpieczeństwa.

-Omówienie zasad bezpieczeństwa wspólnie z dziećmi wynikających z treści wiersza.

-Wyszukiwanie wyrazów związanych z wakacjami np. słonko woda las ,chmury, zabawa itp. oraz układanie z nimi zdań.

Zabawa ruchowa przy piosence „Razem z latem ja” improwizacja według upodobania.



<https://www.youtube.com/watch?v=AHwM17Zw5Gw>

Chodzi złote lato

W kapeluszu z kwiatów

W rękach ma latawiec,

Biega z nim po trawie.

Ref. Hopsa, hopsa, razem z latem ja, bis.

Czasem dla ochłody

Lato zjada lody.

Zjada je powoli,

Gardło go nie boli.

Ref. Hopsa, hopsa.....

Numery alarmowe -N-I pyta dzieci ,co należy zrobić w sytuacjach awaryjnych. Pyta o numery alarmowe. Dzieci pracują w grupach i łączą odpowiedni numer telefonu z karetką pogotowia, wozem policyjnym, strażą pożarną. Przypomnienie o numerze alarmowym 112.




Zabawy z literami-układanie w pary dwóch takich samych liter.

Zabawa ruchowa pt.: „*Na wakacjach*”-Dzieci udają się w podróż wakacyjną wykorzystując różne środki lokomocji .N-I uprzednio informując, co trzeba będzie zrobić podnosi ilustrację przedstawiającą dany środek lokomocji ,a dzieci naśladują dany środek transportu oraz odgłosy jakie wydaje.

„*Znajdź różnicę*”-N-I przypina na tablicy po dwa obrazki. Zadaniem dzieci jest wskazać cztery różnice na obrazkach.

„*Jak się bawić?*”-zadaniem dzieci jest omówienie obrazu na tablicy, obraz przedstawia zabawy wakacyjne. Dzieci opowiadają, czy można bawić się w ten sposób, czy zachowanie jest bezpieczne.

Wybrane dziecko zaznacza smutną lub uśmiechniętą buzię przy obrazku.



Zabawa językowa doskonaląca umiejętność czytania „Przeczytaj i przynieś.”

Wyszukiwanie na dywanie kart z napisami związanymi tematycznie z latem np. piłka, rower, rolki, boisko, biega, pływa, łódka żaglówka.

Praca plastyczna „Żaglówka”-dzieci rysują kształt fal i słończka na kolorowym papierze i tworzą żaglówkę. Analiza i ocena prac.



Zabawa ruchowa przy piosence „Hej przedszkole ukochane”-improwizacja ruchowa według pomysłu dziecka.

Na dzisiaj zajęcia dobiega końca – dziękujemy Wam, byliście bardzo aktywni.

