

- Niezaśmiecanie zbiorników wodnych.

Zapraszamy dzieci do wykonania pracy plastycznej techniką kolaż na temat „Bрудna i czysta rzeka”. Dzieci przyklejają na kartkę papieru różne materiały plastyczne np: wełnę, papier, zakrętki plastikowe, obrazki z gazet, ...itp. Tworząc prace plastyczną na podany temat

Przykładowy kolaż



Proponujemy dla przypomnienia literkek kilka kart pracy ...dla dzieci, które chcą popracować z literkami.

Na dzisiaj to już wszystko .

Pozdrawiamy Was.

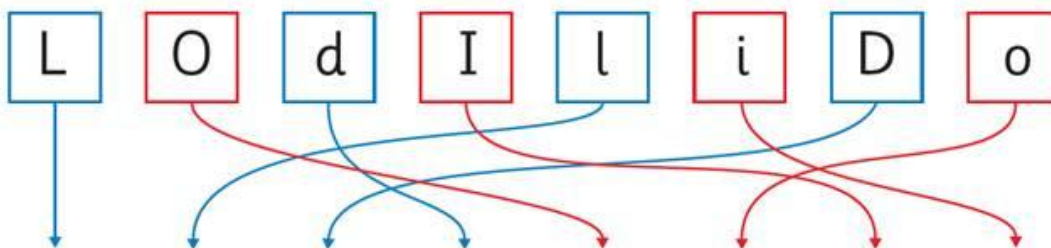
Wasze panie

- Połącz linią każdy obrazek z właściwym modelem głoskowym. Pomaluj modele głoskowe wyrazów: miejsca samogłosek **i, o** – na czerwono, miejsca spółgłosek **d, l, k, m** – na niebiesko.



Łączenie obrazka z właściwym modelem głoskowym. Zaznaczenie na modelu głoskowym miejsca, gdzie występują znane spółgłoski i samogłoski.

- Napisz każdą literę w miejscu, które wskazuje strzałka.



Pisanie poznanych liter w linaturze.

Przeczytaj razem z Figiem:

Ra Ro re ry ar er or rosa rama
rajd radio Romek rada



Przeczytaj wyrazy zapisane w ramkach. Pokoloruj tym samym kolorem okienka z wyrazami, które się rymują.

Romek

kosa

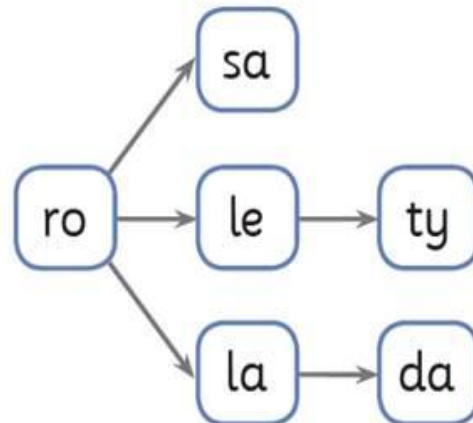
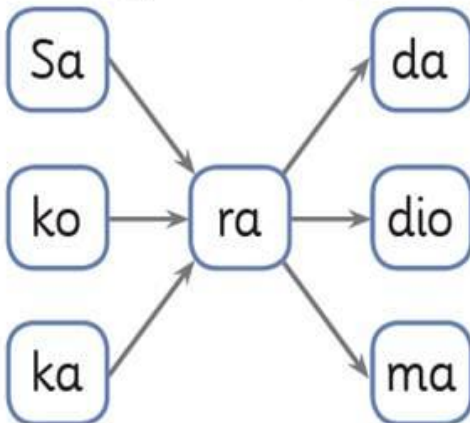
domek

rosa

rama

dama

Przeczytaj powstałe wyrazy.



Przeczytaj.

 daje  radio. To
stare radio. Ma je od .
To radio ma rudy kolor.

