


Witamy - dziś będą zajęcia matematyczne podczas których poznamy ranking największych i najwyższych zwierząt na świecie oraz nauczymy się stosować pojęcia „wyższy od”, „niższy od”.

Najpierw przypomnijmy sobie jakie zwierzęta to zwierzęta egzotyczne:

<https://www.youtube.com/watch?v=qkA2NHliZtg>

1. Zapraszam Was do zapoznania się z pojęciami „wyższy od...”, „niższy od...”. Na karcie pracy mamy przedstawione zwierzęta egzotyczne. Jak one się nazywają?

- surykatka, żyrafa, sęp, bawół, lampart, gepart, struś, hipopotam.
- które zwierzę jest wyższe od sępa?
- które zwierzę jest niższe żyrafy?
- czy bawół jest niższy od żyrafy?
- czy lampart jest wyższy od surykatki?




## 2. Zapraszamy Was do zabawy przy piosence „Cztery słonie”

<https://www.youtube.com/watch?v=6-LrJfXpKV4>

Słuchając piosenki staramy się poruszać jak słonie ☺


## 3. Dzieci zgubiły swoich rodziców. Przedszkolaki pomóżcie maluchom odnaleźć rodziców. Połączcie liniami rodziny:





Wróćmy na chwilę do naszych pojęć: wskaźcie palcem (rodzica - zwierzę):  
- zwierzę większe od słonia


- zwierzę mniejsze od zebry;





4. Utrwalamy przeliczanie w zakresie 5 i więcej poprzez kolorowanie kwadracika wskazujące odpowiednią liczbę zwierząt na obrazku:

	3
	1
	2

	2
	3
	4


	5
	3
	4

	6
	4
	5

					
8	9	7	5	6	8
					
10	8	7	7	6	5

© Sue's Study Room 2015

5. Lew czeka na pomalowanie go i pocięcie po liniach.  
Komu z Was uda się po wycięciu ułożyć go ponownie??



1

2

3

4


5

6. Zostawiamy kartki- poruszajmy się do piosenki „Idziemy do zoo” - zamieniamy się w zwierzęta występujące w piosence i naśladujemy ich ruchy.







<https://www.youtube.com/watch?v=rXz-hKkUvoM>

7. Dziś dzień matematyczny więc ostatnie zadanie dla nas. Mamy tu: hipopotamy i... no właśnie nazwijcie zwierzęta które są na obrazku. A pod spodem w pustych okienkach narysujcie kroki - tyle ile jest lwów, krokodyli...Zastanówcie się które zwierzę jest najwyższe, które najniższe.

*Policz każde zwierzę i w puste miejsce narysuj tyle kropek ile zwierząt/ lub napisz cyfrę*



© 2017 wocakarts-to-print.com

	<input type="text"/>		<input type="text"/>		<input type="text"/>
	<input type="text"/>		<input type="text"/>		<input type="text"/>

Myślmy, że świetnie sobie poradziliście. Miło było przygotowywać dla Was karty pracy. Miłego dnia, ściskamy mocno Wasze ciocie.