

Propozycja zabaw na środę 29.04.2020r.

Witajcie Mali Patrioci!



Święta majowe zbliżają się do nas wielkimi krokami, dlatego dziś spróbujemy się do nich odpowiednio przygotować. Wyszukałyśmy w Internecie różne ciekawe materiały, które Wam dziś przedstawimy aby w ciekawy sposób pokazać Wam piękno naszej Polski i zachęcić Was do tego aby każde z Was w przyszłości zostało Patriotą i kochało swoją Ojczyznę. Zapraszamy!

Edukacja na dziś to aktywność językowa i artystyczna

Temat: Symbole narodowe

Cele:

- przypomnienie i utrwalenie wiadomości dotyczących polskich symboli narodowych (godło, flaga, hymn),
- rozwijanie sprawności manualnych,

1.Czy ktoś z Was wie co to są Symbole Narodowe i gdzie może je spotkać?

Wiele razy rozmawialiśmy o nich w przedszkolu ale dla przypomnienia zapraszamy do obejrzenia filmiku IPN: "Polskie symbole narodowe" dobrze wiemy, że to klasyka i pewnie większość dzieci już go obejrzało, ale na pewno warto zrobić raz jeszcze ten 😊

<https://www.youtube.com/watch?v=xQk8p7XY23A>



2. Skoro przypomnieliśmy jakie są symbole narodowe, zapraszamy Was do wysłuchania legendy pt. „Gniazdo białego orła”, która przybliży Wam historię powstania Polski.

Słuchajcie uważnie, bo po obejrzeniu filmiku zadamy Wam kilka pytań.

[https://www.youtube.com/watch?](https://www.youtube.com/watch?v=yMWBZkLlaa0&fbclid=IwAR2zs1xSfS0_455WFJ44ddm6vw78IvYWIXLSIyKmggGWnjsEK9koEfHRJ5I)

[v=yMWBZkLlaa0&fbclid=IwAR2zs1xSfS0_455WFJ44ddm6vw78IvYWIXLSIyKmggGWnjsEK9koEfHRJ5I](https://www.youtube.com/watch?v=yMWBZkLlaa0&fbclid=IwAR2zs1xSfS0_455WFJ44ddm6vw78IvYWIXLSIyKmggGWnjsEK9koEfHRJ5I)

Pytania do legendy:

O czym opowiada legenda?

Czego szukali trzej bracia?

W legendzie była mowa o naszym godle państwowym – czy pamiętasz jak wygląda godło Polski?



2. Dziś chcemy abyście wykonały flagę Polski wybraną przez siebie techniką plastyczną. Zachowajcie ją- przyda się 2 maja, kiedy to będziemy obchodzić Dzień Flagi. Wywieście ją wówczas w widocznym miejscu. W poniższym linku znajdziecie flagi wykonane różnymi technikami, nie chcemy Wam narzucać techniki. Sprawdźcie jakie materiały macie dostępne w domu i użyjcie ich do wykonania pracy plastycznej. Jesteśmy pewne, że flagi wyjdą przepiękne. Będzie nam miło zobaczyć Wasze prace na zdjęciach, jak zawsze możecie je nam przesłać. (prosimy skopiować link)

[https://www.google.pl/search?q=flaga+polski+praca+plastyczna&sxsr=ALeKk02c-](https://www.google.pl/search?q=flaga+polski+praca+plastyczna&sxsr=ALeKk02c-4Z0qRphV2ZrbppJGN8vyIDvrg)

[4Z0qRphV2ZrbppJGN8vyIDvrg%3A1587895395454&source=lnms&tbm=isch&sa=X&ved=2ahUKEwiL1_Gn64XpAhWMlosKHQNICgUQ_AUoAXoECAwQAw&biw=1280&bih=610&fbclid=IwAR2RESkvA1Eg_nnBH_JL47fGNJuIi1EKHdUozaQgiB7PSodjDhaB3pG9pB8](https://www.google.pl/search?q=flaga+polski+praca+plastyczna&sxsr=ALeKk02c-4Z0qRphV2ZrbppJGN8vyIDvrg%3A1587895395454&source=lnms&tbm=isch&sa=X&ved=2ahUKEwiL1_Gn64XpAhWMlosKHQNICgUQ_AUoAXoECAwQAw&biw=1280&bih=610&fbclid=IwAR2RESkvA1Eg_nnBH_JL47fGNJuIi1EKHdUozaQgiB7PSodjDhaB3pG9pB8)

3. Podczas wykonywania flagi zachęcamy do słuchania piosenek dziecięcych o tematyce patriotycznej:

<https://www.youtube.com/watch?v=AMi7DWaQsVk>

<https://www.youtube.com/watch?v=-WNmqfiHVO0>

<https://www.youtube.com/watch?v=plug6OIrRM&t=4s>




4. Ostatnim symbolem Polski jest Hymn Polski. Przypominamy, że podczas słuchania hymnu należy stać w postawie na baczność i w ciszy. Hymn dobrze znacie ponieważ już się go uczyliśmy na uroczystości z okazji Odzyskania Niepodległości przez Polskę. Posłuchanie nagrania i spróbujcie go zaśpiewać.

https://www.youtube.com/watch?v=_5VZNXrywo0

Hymn Polski

Hymnem Rzeczypospolitej Polski jest "Mazurek Dąbrowskiego". W 1797 roku poeta Józef Wybicki napisał "Pieśń Legionów Polskich we Włoszech", którą na cześć generała Dąbrowskiego nazwano "Mazurekiem Dąbrowskiego". Początkowo hymn składał się z 6 zwrotek. 26 lutego 1927 roku Ministerstwo Spraw Wewnętrznych ogłosiło, że jest to hymn Polski.





Gen. Jan Henryk
Dąbrowski na czele
Legionów

Ciocia Kinga

Hymn Polski

Rękopis "Mazurka Dąbrowskiego"

Ciocia Kinga

5. Na koniec posłuchajcie autorskiego wiersza oraz posłuchajcie piosenki pt. „To jest mój kraj”.

„Sprawa oczywista”

**Jak odpowiedzieć
 czym jest Ojczyzna?
 Jak wytłumaczyć
 gdzie kraj mój leży?
 To dla Polaka
 sprawa oczywista-
 we wspomnieniach
 i w tym co tylko
 uczuciami można zmierzyć.
 Więc gdy widzę flagę biało -czerwoną
 i słyszę hymnu dźwięki,
 to wtedy rozumiem,
 że bycie Patriotą
 to duma i honor wielki...**

Piosenka „**To jest mój kraj**”:

https://www.youtube.com/watch?v=jnV_yEm8G1U

W załączniku nr 1 dla chętnych dzieci mamy jeszcze Misiaczka do pokolorowania. Prosimy abyście ubrały go w biało- czerwone barwy;)

W załączniku nr 2 mamy coś dla miłośników czytania, kto ma ochotę niech przeczyta:)

To na tyle dzisiaj Kochani. Miłej pracy Pszczółki!

K.Materowska

A.Żak

Załącznik nr 1





- NASZA POLSKA – to , w których mieszkamy.
- Są w niej , , jesienią tam  zbieramy.
- W lasach mieszkają, , , sarny, .
- POLSKĘ kochają Polacy, to wartość, która jest w cenie!
- , to nasza ojczyzna, z gościnności w świecie słynąca.
- W górach mamy , kolorem podobne do słońca.
- Tradycją POLSKI są pyszne  Jana Pawła II.
- To toruńskie  z miasta astronoma wielkiego.
- W Polsce mieszkają Polacy, choć różne tradycje mają.
- Pracują tu, budują, żyją, tańczą i śpiewają.  
- Legenda nam mówi o braciach, to od nich początki swe wzięła.
- W  jest orzeł w koronie, w tle pieśń „Jeszcze Polska nie zginęła.”
-  powiewa na wietrze, z nią kolor biało-czerwony.
- Marzeniem jest spokój i ład, by każdy był zadowolony.

Alicja Iwanowska

