

Propozycja zabaw na 19.06.2020



**Witamy Was wszystkich bardzo serdecznie i zapraszamy
na wspólne zajęcia !!!**

Temat: Lato, lato co ty na to?:)

Aktywności: aktywność artystyczna i językowa

Celem naszych zajęć będzie więc poznanie miejsc, w którym można spędzić wakacje oraz czerpanie radości ze wspólnie spędzonego czasu z rodziną.

1. Zaczniemy nasze zajęcia od masażyku „Malujemy lato”

Poproście rodzica by w zabawie Wam towarzyszył, zamieniajcie się rolami, raz Wy wykonujecie masażyk, a innym razem pozwólcie, żeby ktoś Wam go wykonał.

Świeci słońce, (wykonujemy rozwartymi dłońmi ruchy koliste na środku pleców),

pada deszcz (dotykamy opuszkami palców różnych miejsc na plecach),

kapu, kap, kapu, kap.(zaciśniętymi piąstkami delikatnie uderzamy w różnych miejscach),

A my z latem wyruszamy (energicznie przesuwają rozwarłe dłonie z lewej strony do prawej),

zwiedzić świat, zwiedzić świat.(poklepują rozwartymi dłońmi plecy w różnych miejscach),

Policzymy drzewa w lesie (dotykamy pleców kolejno wszystkimi palcami lewej dłoni i prawej dłoni równocześnie)

i kwiaty na łące,(rysujemy kontury kwiatów),

powitamy tańcem księżyc (masujemy plecy rozwartymi dłońmi),

i kochane słońce. (wykonujemy szybki, okrężny masaż całą dłonią),

Pobiegniemy wąską dróżką, (stukamy, na przemian, opuszkami palców),

góorskimi szlakami, (rysujemy dwie linie równoległe (ścieżkę) palcami wskazującymi),

do kąpielni w słonym morzu (całą dłonią rysujemy fale),

wszystkich zapraszamy. (delikatnie szczypiemy).

2. Posłuchajcie piosenki „Lato na dywanie” czy uda wam się zanucić refren, a może spodoba Wam się na tyle, że będziecie chcieli nauczyć się jej całej na pamięć? Spróbujcie. Piosenkę znajdziecie pod linkiem:

<https://www.youtube.com/watch?v=JY2LxTikWyQ>

1. Wysłało po nas lato swój dywan latający.

Buchnęło ciepłym wiatrem, ogrzało buzię słońcem.

Drzewami zaszumiało, ptakami zaśpiewało

I nasze ukochane wakacje zawołało.

Ref: Lato, lato, lato, lato baw się z nami.
Lato, lato, lato, bądźmy kolegami.
Lato, lato, lato, lato z przygodami.
Obiecay, że zawsze zostaniesz już z nami.

2. Będziemy w morzu pływać i w piłkę grać na plaży.
Piosenki razem śpiewać i razem w nocy marzyć.
I co dzień na dywanie będziemy razem latać.
Do wszystkich najpiękniejszych zakątków tego świata.

Ref: Lato, lato, lato, lato baw się z nami...

3. Posłuchajcie co słycać u naszych znajomych z kart pracy. Czy i oni snują wakacyjne plany?

Opowiadanie Małgorzaty Strękowskiej-Zaremby „Wakacyjne podróże”



Globus to kulisty model Ziemi. Mamy na nim narysowane kontynenty, oceany i inne wody. Globus jest kolorowy, bo mamy tam wyżyny, niziny oraz duże wzniesienia. Mama, tata, Ada i Olek wskazywali miejsca wakacji na globusie.

Globus najpierw wirował, a potem palec danej osoby wskazywał to miejsce. Tylko Ada była za wakacjami w Polsce. Ada wskazała palcem na globusie dom – jej, mamy, taty i Olka. On jest w stolicy Polski.

Od samego rana tata, Olek i Ada planowali podróże wakacyjne. Zapomnieli o porannym myciu, a nawet o przebraniu się z piżam. Gdyby nie mama, zapomnieliby też o śniadaniu.

Szczęśliwie mama przypomniała im o wszystkim. Kiedy byli już umyć, przebrani i najedzeni, wyjęła z szafy wielki globus i postawiła go na podłodze.

– Teraz możecie podróżować palcem po całym świecie.

– Super! – ucieszył się Olek. Bez namysłu zakręcił globusem. Fruuu! Gdyby kula ziemską obracała się tak szybko, wszyscy dostaliby kręćka jakiegoś lub co najmniej zadyszki. Przed oczami Olka, Ady i taty mknęły kontynenty: Ameryka Północna i Ameryka Południowa, Afryka, Europa i zaraz Azja i Australia.

– Tu jedziemy! – palec Olka zatrzymał rozpędzony świat namalowany na globusie. – Australia, Sydney. Niezłe miejsce. Będzie fajnie. W Australii są kangury i koale.

– W Sydney chciałbym zobaczyć gmach filharmonii – wtrącił tata.

– A będzie tam gmach naszego przedszkola? – spytała Ada.

Olek spojrział na siostrę z politowaniem. Przecież nikt nie podróżuje do przedszkola, które

jest kilka metrów od domu. Zakręcił drugi raz. Jego palec wskazał państwo leżące w Ameryce Południowej.

– Brazylia. Dobry wybór – pochwalił tata. – Są tam wspaniałe plaże. Chętnie poleżałbym sobie – przeciągnął się leniwie.

– Może i ja zaproponuję podróż? – mama zajrzała do salonu. – Chciałabym pojechać z wami do Indii. Zawsze interesowała mnie Azja i jej kultura. Chociaż Afryka też jest ciekawa.

– No pewnie! Jedziemy do Kenii! Do parku z dzikimi zwierzętami. Zobaczymy słonie i żyrafy!

– zawołał Olek ożywiony wizją spotkania dzikiego słonia, a może i lwa.

– A będzie tam nasz park? – nieśmiało spytała Ada.

Wszyscy spojrzeli na nią jak na przybysza z kosmosu.

– Nasz park będzie czekał na ciebie w Polsce. Teraz ja wybieram – powiedział tata. Energicznie zakręcił globusem. Niebieski kolor oceanów i mórz zmieszał się z zielonym, żółtym i brązowym – kolorami kontynentów. Adzie aż zakręciło się w głowie. Świat na globusie obracał się zbyt szybko. Co będzie, jeżeli palec taty trafi na głęboki ocean? Nie chciałaby spędzić wakacji na oceanie. Tam już z pewnością nie ma znajomego parku ni przedszkola ani placu zabaw

z dużą okrągłą piaskownicą.

– Stany Zjednoczone. Waszyngton – zakomunikował tata.

– Jest tam plac zabaw? – spytała Ada.

– Naszego nie ma, są inne. Jest za to Biały Dom i...

– Ale naszego domu tam nie ma – przerwała tacie Ada.

– Ja nie mogę! Chcesz jechać na wakacje czy nie? – zniecierpliwiał się Olek.

– Chcę. Tylko nie tak daleko – bąknęła Ada.

– To gdzie? Wybieraj – podsunął jej globus.

Ada zamknęła oczy. „Niech los zdecyduje” – pomyślała i dotknęła palcem globusa.

– Tu!

Cała rodzina wbiła wzrok w miejsce, które wskazał palec Ady. Mama i tata pierwsi gruchnęli śmiechem.

– Europa, Polska, Warszawa – podsumował Olek.

Ada westchnęła z ulgą. Jak to dobrze, że zdała się na los szczęścia.

W Warszawie jest jej przedszkole i dom, i park, i znajomy plac zabaw. No i tuż pod Warszawą mieszkają ukochani dziadkowie. Co ważne, ich dom stoi w pobliżu lasu.

– Pojedziemy do babci i dziadka. Tam są bociany, dzięcioły, kukułki, żabki, biedronki, ślimaki, pszczoły – zachwalała Ada.

– Mrówki, komary i muchy – dorzucił ponuro Olek. Ale już po chwili śmiał się jak tata i mama. Nawet napad komarów nie odstraszyłby ani jego, ani Ady od podróży do dziadków.

Podpatrywanie ptaków w towarzystwie dziadka, który zna setki ciekawostek o zwierzętach, to był najlepszy z wakacyjnych planów.

4.Rozmowa na temat opowiadania.


Nasi przedszkolni przyjaciele mogli wybrać się na wycieczkę po całym świecie dzięki globusowi. Pamiętajcie jakie miejsca "odwiedzili", spróbujcie

wymienić.

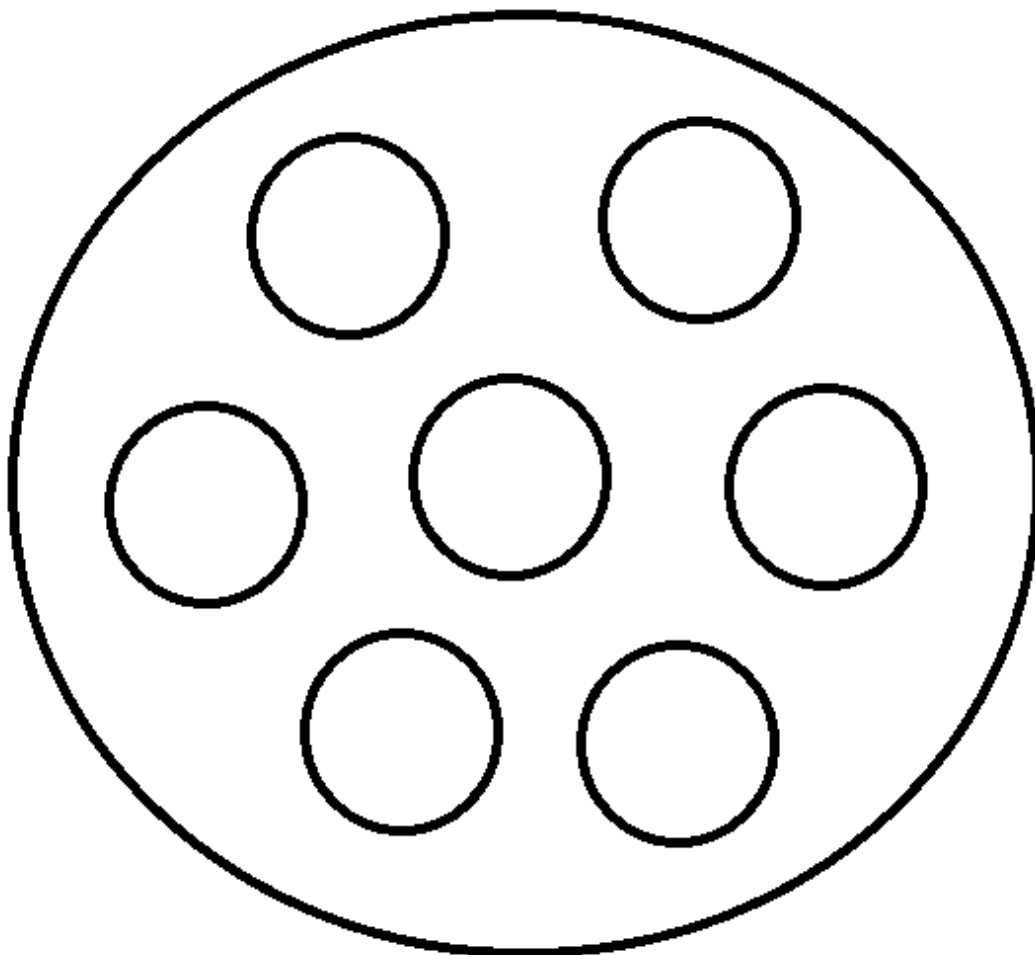


A czy dzieci z grupy „**Pszczółki**” mają już swoje pomysły jak spędzą słoneczne letnie dni? Jesteśmy pewne, żeby spędzić udane wakacje nie trzeba wybierać się w daleką podróż, czasami najpiękniejsze miejsca odkrywamy tuż obok siebie, gdy uważniej im się przyjrzymy. Pamiętajcie o czym często powtarzamy w Przedszkolu przy różnych okazjach? Nasz kraj jest bardzo piękny, bogaty nie tylko historycznie i kulturowo, ale również turystycznie, mamy przecież góry, morza, jeziora i nasze piękne miasteczko.

Towarzyszką letnich zabaw jest na pewno piłka, spróbujcie ułożyć nasze piłki w kolejności od największej do najmniejszej? Na pewno świetnie sobie poradzicie!



A teraz zapraszamy Was do pokolorowania piłki według własnego pomysłu.



Kochani dzisiejszym tematem kończymy tygodniową tematykę „Lato, lato czeka”. Od poniedziałku startujemy z nowymi tematami...


Zapraszamy do korzystania z naszych propozycji zajęć, na pewno każdy przedszkolak coś dla siebie ciekawego znajdzie.

Dziś się z Wami żegnamy, życzymy spokojnego weekendu oraz dużo słoneczka:)

Wasze Ciocie

Karty pracy dla chętnych


Samochód może zabrać 7 walizek.
Pokoloruj na zielono odpowiednią ilość walizek.



Ile zębów ma piła? Wynik wpisz w kółko.



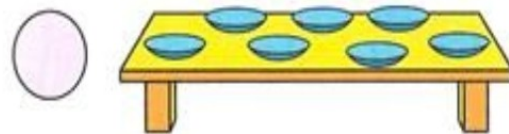
Policz, ile sztachet jest w płocie.
Wynik wpisz w kółko.



Ile włosków ma gąsienica? Wynik wpisz w kółko.



Policz, ile talerzy leży na stole.
Wynik wpisz w kółko.



● Popatrz na obrazki. Uzupełnij zapisy.



● jest o więcej niż ●

● jest o mniej niż ●



● jest o więcej niż ●

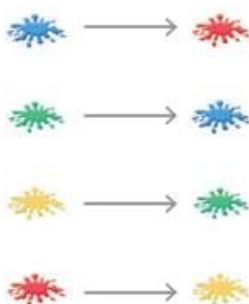
● jest o mniej niż ●



● jest o więcej niż ●


● jest o mniej niż ●


🌀 ● Pokoloruj okna domu, który jest po prawej stronie, zgodnie z podanym wzorem.



● Napisz działania pasujące do obrazków i je wykonaj.











Dodawanie i odejmowanie w zakresie 5.