

**Propozycja zajęć na wtorek 17.11.2020r z aktywności matematycznej i gimnastycznej.**

Dzień dobry kochane Motylki – dziś już widzimy się w formie online, ale wierzymy bardzo mocno, że potrwa to tylko chwilkę i niedługo znów się zobaczymy. Pamiętajcie, że to dla naszego dobra ☺

W tym tygodniu rozpoczęliśmy rozmowę o zwierzętach domowych, dziś dalej kontynuujemy ten temat.

**Temat dnia: Czworonożni przyjaciele i skrzydlaci przyjaciele.**

**Cele:**

- zapoznanie z figurą geometryczną - prostokątem
- rozwijanie sprawności ruchowej


**1. Powitanka.** Zaspiewajcie tę króciutką powitankę na melodię „Panie Janie”

*Poniedziałek, wtorek, środa,  
czwartek, piątek, sobota, niedziela  
a ty powiedz teraz jaki mamy dzień?  
Jaki mamy dzień?*

Więc jaki mamy dzień? Tak, wspaniale dziś mamy wtorek! Wymieńcie wszystkie dni tygodnia.

**2. Zabawy i ćwiczenia z prostokątem.**

Wytnijcie z kolorowego papieru: 2 trójkąty równoramienne i 2 takie same kwadraty.



- Co powstanie, gdy połączycie ze sobą dwa trójkąty?
- Jak będzie wyglądać figura, która powstanie z połączenia dwóch kwadratów?

Super, chodzi o prostokąt.




- Poproście mamusię o przeczytanie Wam wiersza M. Terlikowskiej „Prostokąt”

*Prostokąt też ma proste kąty,  
lecz znamy różne prostokąty:  
bywają niskie – jak ten mur,  
albo wysokie – jak drapacz chmur.  
Duży prostokąt to jest ściana  
cała na żółto pomalowana.  
Mały prostokąt – to jest zeszyt.  
Już rozumiecie? To mnie cieszy.*



- Czy macie w domu przedmioty, które mają kształt prostokąta? Jakie to są przedmioty? Podajcie ich nazwy, podzielcie na sylaby oraz głoski.

Spójrzcie jakie cechy ma prostokąt:



- Ile mamy dłuższych ścian? 2
- Ile mamy krótszych ścian? 2
- A ile mamy wierzchołków? 4

- Jeśli macie w domu klocki, proszę byście ułożyli obrazki w kształcie figur geometrycznych.
- Teraz otwórzcie książeczki „Odkrywam siebie. Przygotowanie do czytania, pisania, liczenia”, s.31
- Następnie książeczki „Odkrywam siebie. Litery i liczby”, s.53



Dla utrwalenia informacji, obejrzyjcie poniższy filmik:

<https://www.youtube.com/watch?v=WVXRv-cUDGM> (skopiuj link do przeglądarki)

### 3. Ćwiczenia gimnastyczne.

Dziś jak co wtorek czas na ćwiczenia gimnastyczne.. Zakładamy wygodny strój oraz obuwie sportowe i zaczynamy....

<https://www.youtube.com/watch?v=RsKRBBhgrYQ> (skopiuj link do przeglądarki)

To już wszystko na dziś! Mamy nadzieję, że zajęcia w formie online są równie ciekawe i z chęcią je wykonywaliście . Do jutra Motylki ☺

Wasze ciocie: Marlena i Dorota