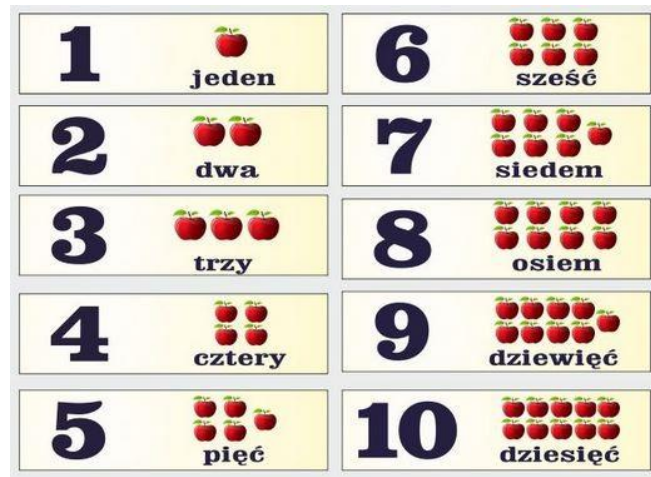


Wtorek 16.06.2020

Kochane przedszkolaki! Choć WAS nie widzimy - witamy bardzo serdecznie, ze zdwojoną siłą!

Czy jesteście gotowi do zajęć razem ze swoimi rodzicami??? To już zaczynamy!!!



Temat: Doskonalenie dodawania i odejmowania w zakresie 10 na konkretach.

Cele:

-kształtowanie umiejętności dodawania i odejmowania od manipulowania przedmiotami, przez rachowanie na palcach i innych zbiorach zastępczych,

-liczenie w zakresie 10,

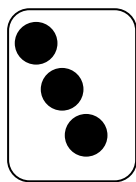

-rozwiązywanie prostych zadań tekstowych,

Aktywność: matematyczna i muzyczna

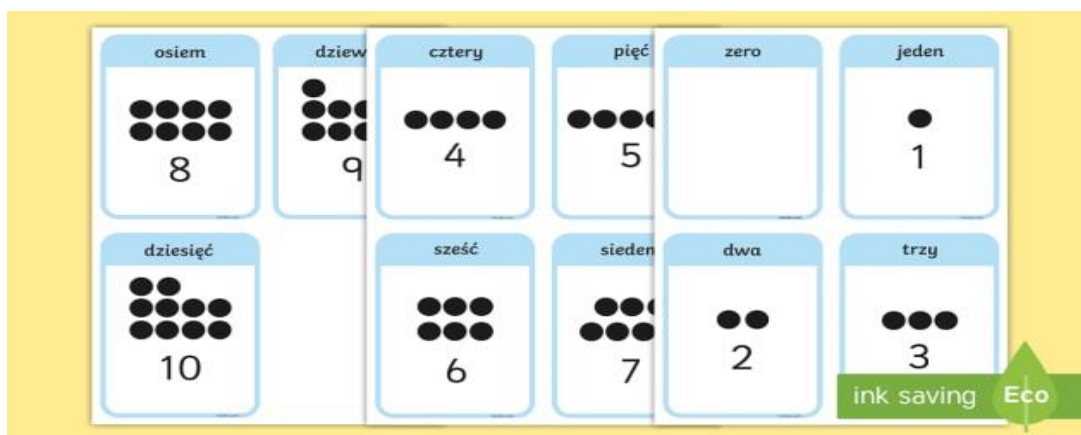
Zapraszamy do zabawy!

1. **Zabawa ruchowa przy piosence „Razem z latem ja”** – <https://www.youtube.com/watch?v=AHwM17Zw5Gw>
2. **„Cyfry”**- Zadanie matematyczne na dobry początek. Uporządkuj liczby od 1-10.

Kochane dzieci. Waszym zadaniem będzie przyporządkować wypisane na kartce liczby odpowiedniej ilości kropek, ułożone w dowolnej kolejności .



1 2 3 4 5 6 7 8
9 10



3. **Układanie i odczytywanie hasła-** Spróbujcie teraz odgadnąć hasło ukryte pod cyferkami. Wytnijcie cyferki z załącznika i zaczynamy! Pierwsza osoba, bierze kartonik z cyfrą 1 i mówi; **mam liczbę 1, jestem pierwsza, mam literę M** . Kolejna osoba bierze kartonik 2 i mówi wg instrukcji , (literki przyporządkowane do cyferek są poniżej) itd. Każdy odczytany poprawnie kartonik kładziemy przed sobą.

Litery utworzą hasło. **M-1,a-2,t-3,e-4,m-5,a-6,t-7,y-8,k-9,a-10**.

1	2	3	4	5	6	7	8	9	10
M	A	T	E	M	A	T	Y	K	A

Odczytanie hasła: **Matematyka**.

4. Spróbujcie teraz dokonać podziału hasła na sylaby i głoski.

Ma te ma ty ka

m-a-t-e-m-a-t-y-k-a

Ułóżcie 2 zdania z wyrazem **matematyka**.

5. **Dodawanie i odejmowanie z wykorzystaniem spinaczy.**

Teraz będziemy liczyć na klamerkach(spinacze bieliźniane). Każdy liczy samodzielnie :

Przypnij na pasku z papieru sześć klamerki i jeszcze cztery klamerki.

Pokaż.....Policz.....ile masz razem?-masz dziesięć przypiętych klamerki,

zdejmij dwie.....Ile pozostało?-do paska przypiąłeś dziesięć klamerek, ma ci zostać pięć.....Ile trzeba zdjąć?

Po każdym wykonanym zadaniu zapisujemy działanie na kartce.

Np. $6+4=10$; $10-5=5$

Jakich pojęć używaliśmy? (przypinanie + ,zdejmowanie -). Zabawę powtarzamy kilkakrotnie za każdym razem zmieniając cyfry by zachęcić dziecko do myślenia.

6. Ćwiczenia graficzne – str. 63.

<https://flipbooki.mac.pl/przedszkole/druk/npoia-bbplus-kp-4.pdf>

7. Zabawa ruchowo –naśladowcza „Kąpiel w morzu”- improwizacja ruchowa według własnych pomysłów dzieci. -

<https://www.youtube.com/watch?v=uYMe4FL23Vg>

8. Praca plastyczna „Odcienie morza”- mieszanie kolorów i rozcieranie plasteliny. Rozetrzyj plastelinę na kartce od lewej do prawej strony a na niej wyklej fale i piasek. Dodatkowo zaznacz fale oraz ziarenka piasku wykałaczką. **Gotowe!**



9. Zabawa ruchowa przy piosence „Lato na dywanie.” -

<https://www.youtube.com/watch?v=JY2LxTIkWyQ>

10. Chętne dzieci mogą wykonać karty pracy z tej strony:

<https://www.gov.pl/web/zdalnelekcje/podrozujemy>

Dziękujemy WAM za aktywny udział w zabawach.

Miłego dnia życzymy i do jutra!

Wasze panie