

Dzień dobry wspaniała rodzinko!

W dalszym ciągu realizujemy tematykę „Pożegnanie przedszkola”

Oto propozycja zajęć na piątek 26.06.2020 – dziś czas na podsumowanie całego tygodnia i troszkę ruchu !!!!

Temat dnia: Wakacyjny czas.

Cele:

- rytmicznie porusza się przy piosenkach,
- rozwija naturalną ruchliwość, ćwiczy precyzję ruchów, zwinność, bystrość,
- wykonuje stawiane mu zadania i polecenia ze zrozumieniem

1. Powitajmy się słowami, rymowanek powtarzamy 3x (ilustrujemy słowa ruchem)

*Powitania nadszedł czas,
miło dzisiaj widzieć Was,
ręce w górę, mały skok,
teraz w górę hop, hop, hop (podskoki);*

2. Teraz czas by przypomnieć sobie piosenkę, którą uczyliśmy się w tym tygodniu.

Pamiętacie jej tytuł? „Bursztynek, bursztynek” – Świetnie!

Zaśpiewacie razem z nami?

https://www.youtube.com/watch?v=vj0Rc_Px5lo&list=PL7OVI7WqJXQKtWuSVoJg4Hhke1dsdjOE&index=2

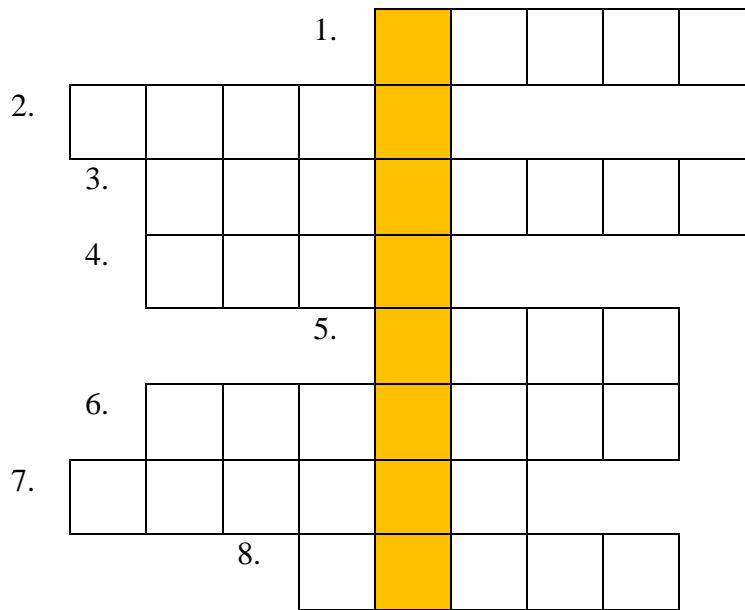
3. „Wakacyjna krzyżówka” – podsumowanie tygodnia.

Pytania do krzyżówki:

1. Służy do grania np. w siatkówkę
2. Ma kierownicę, siodełko i dwa pedały.
3. Zbieramy je nad morzem.
4. Pyszne i zimne. W kubeczku lub na patyku.
5. Np. Alpy lub Beskidy
6. Możesz polecieć nim na wakacje
7. Co to za owoce?



8. Egzotyczne drzewo na którym rosną kokosy.



HASŁO: _ _ _ _ _

4. Znajdź ukryte w tabeli wyrazy.

MAJÓWKA, BURZA, LATO, WAKACJE, GRILL, SŁOŃCE, PIKNIK, LODY, PIŁKA

P	I	K	N	I	K	Z	C	Y	W
T	O	P	A	T	P	R	H	G	A
S	M	A	J	Ó	W	K	A	P	K
C	O	S	U	D	S	Y	S	I	A
L	S	Ł	O	Ń	C	E	K	Ł	C
A	Y	T	R	Y	I	W	U	K	J
T	L	W	B	U	R	Z	A	A	E
P	O	C	S	U	P	L	W	H	P
W	D	B	K	L	S	R	A	F	Y
E	Y	I	G	R	I	L	L	J	H

5. Sprawdź swoją wiedzę przed wakacjami – quiz dotyczący zasad zachowania się podczas wakacji.

1. Pod jaki numer telefonu zadzwonisz, gdy się zgubisz?
 - a) 997
 - b) 998
 - c) 999
2. Czy możesz przejść przez ulicę gdy nie ma pasów na drodze?
 - a) tak
 - b) nie
 - c) czasami
3. Co oznacza czerwone światło na sygnalizacji świetlnej?
 - a) zaczekaj!
 - b) stój!
 - c) idź!
4. Czego użyjesz by zabezpieczyć swoją skórę przed poparzeniem słonecznym?
 - a) dezodorantu
 - b) żelu pod prysznic
 - c) kremu z filtrem UV
5. Czy możesz sam pływać w basenie lub morzu?
 - a) tak, przecież obok jest dużo obcych ludzi
 - b) nie, mogę pływać tylko z osobą dorosłą – mamą lub tatą
 - c) mogę pływać pod opieką młodszego brata
6. Podczas burzy nie wolno:
 - a) siedzieć w domu
 - b) chodzić po górach
 - c) jechać autem
7. Grać w piłkę można tylko i wyłącznie:
 - a) na boisku
 - b) na chodniku obok ulicy
 - c) obok skrzyżowania
8. Ognisko możemy zapalić:
 - a) w lesie
 - b) w ogrodzie
 - c) w parku
9. Czy możesz zjeść cukierka, którym poczęstuje cię obcy pan na ulicy?
 - a) tak
 - b) absolutnie nie
 - c) zastanowię się

Czy quiz sprawił Wam trudności? Jeśli tak, warto przeanalizować zajęcia z poprzednich dni, wtedy jeszcze raz przypomnieć sobie wszystkie zasady bezpieczeństwa podczas wakacji.

6. Zajęcia rytmiczne.

Przyszedł czas na troszkę zajęć ruchowo – rytmicznych. Przygotujcie sobie stroje gimnastyczne, włączcie muzykę i zaczynamy ...

<https://www.youtube.com/watch?v=jENEuU0SEsU>

Po ciężkich ćwiczeniach rytmicznych usiądźcie wygodnie i zrelaksujcie się przy masażyku...

7. „Kwiatowa kraina” – masażyk z mamą lub tatą/siostrą lub bratem.

Dobieracie się w pary. Dziecko siada plecami do kogoś z członka rodziny, który wykonuje masażyk zgodnie z tekstem wiersza. Następnie zamieniacie się miejscami.

„Kwiatowa kraina” A. Gaża

W pewnej krainie, gdzie świeciło słońce,
rysowanie słońca palcem wskazującym
rosły przepiękne kwiaty na łące.
delikatne naciskanie pleców palcami wskazującymi w różnych miejscach
Okrągły środeczek i piękne płateczki,
rysowanie kółka i płatków dookoła niego
miały też łodyżki, zielone listeczki.
rysowanie kreski z góry na dół, a następnie rysowanie kilku listków
Deszczyk je co rano podlewał kroplami,
stukanie opuszkami palców po plecach
a wieczorem kładły się spać wraz z owadami.
Delikatne gładzenie wierzchem dłoni po plecach z góry na dół


To już wszystko na dziś kochani!!!!

Dla chętnych przesyłamy dodatkowe karty pracy z kodowania – autorstwa pani
A. Świć.

MILEGO WEEKENDU !!!!!!!

WASZE CIOCIE

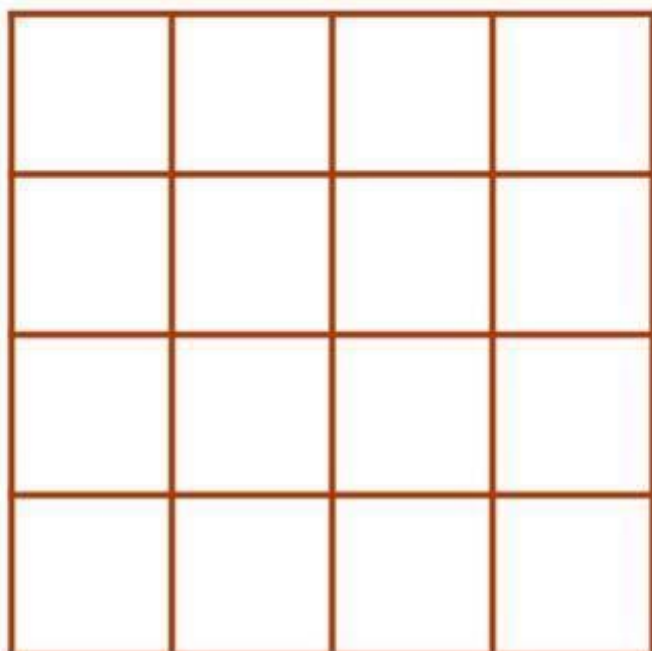
	A	B	C	D	E	F	G	H	I	J
1										
2										
3										
4										
5										
6										
7										
8										
9										
10										



D3 E3 F3 C4 D4 E4 F4 G4 C5 D5 E5 F5 G5 C6 D6 E6 F6 G6 D7 E7 F7

D1 F1 B2 D2 E2 F2 H2 C3 G3 A4 B4 H4 I4 B5 H5 A6 B6 H6 I6 C7 G7 B8 D8 E8
F8 H8 D9 F9

„Lato - sudoku”



Wytnij obrazki znajdujące się na kolejnej stronie, a następnie przyklej je na planszę w taki sposób, żeby dany obrazek nie powtórzył się ani w linii pionowej, ani w linii poziomej. Nie może powtórzyć się też w małym kwadracie.

