

Witajcie Motylki!

Mamy piękną pogodę za oknem i choć słońeczko Was woła, spędźcie ten przedostatni tydzień na wspólnej zabawie razem z nami.

Dziś rozpoczynamy nowy temat : **Pożegnanie przedszkola.**

Temat na dziś: **Wakacyjne rady.**

Cele:

- poznawanie i utrwalanie zasad bezpieczeństwa obowiązujących w różnych miejscach wakacyjnego wypoczynku
- rozwijanie mowy, budowanie dłuższych wypowiedzi
- rozwijanie wyobraźni i sprawności manualnej

Zaczynamy!!!

1. Na początek powitajmy się rymowanką.

Wykonujcie czynności, które podpowiada Wam rymowanka.

*Komu miłe wychowanie, wita się na powitanie.
Uścisk w lewo, uścisk w prawo,
Teraz zajmij się zabawą.
Krok do przodu, w tył i w bok,
Zrób przed siebie żabi skok.
Obróć się dokoła osi, potem uśmiech prześlij Zosi,
Pozdrów miło : Ewę, Igę, Ulę, Olę, Anię...
Grunt to dobre wychowanie.*

2. Żegnamy przedszkole – odczytanie wiersza H. Zielińskiej „Mija roczek szkolny” – wspomnianie „przygody” przedszkolnej, wypowiedanie się na temat wrażeń, wydarzeń, które utkwiły dzieciom najbardziej w pamięci



Wiersz „Mija roczek szkolny”

*Nadchodzą wakacje,
Mija roczek szkolny!
Będę sobie hasał
Jak ten konik polny.
Odwiedzę najdalsze
Ustronia, pieczary...
Powitam znajomków
I młodych i starych.
Będę kosił zboże,
Gdy nadejdą żniwa
Będę w dni upalne
W jezioreczku pływał.
Lub pójdę do lasu,
Książeczkę zabiorę
I będę ją czytał
W cieniu pod jaworem.
Wyjadę nad morze
Albo lepiej w góry
I tam wejdę na szczyt,
Który sięga w chmury...
Gdy nadejdzie chwila,
By do przedszkola wrócić,
Uczynię to chętnie,
Bo się lubię uczyć!*

Rodzicu porozmawiaj z dzieckiem na temat wysłuchanego wiersza, zwróć uwagę, by wypowiadało się całym zdaniem. Oto pytania pomocnicze:

- Jaka pora roku towarzyszy wakacjom?
- Jakie miejsca odwiedzi podczas wakacji chłopiec?
- Czy ty lubisz jeździć na wakacje?
- Jakie miejsca chciałbyś odwiedzić?
- Z kim lubisz spędzać czas wolny?
- Co jeszcze lubisz robić, gdy są wakacje? Jak wykorzystujesz czas wolny?
- Czy będąc na wakacjach tęsknisz za przedszkolem, za kolegami, koleżankami?
- Co najbardziej zapamiętałeś z przedszkola z minionego roku? Jakie wydarzenie, sytuacja utkwiła Ci najbardziej w pamięci?

3. Zabawa ruchowa do piosenki „Maszynista zuch”.

Kliknijcie w poniższy link, włączcie zabawę muzyczno – ruchową i w drogę!!

<https://www.youtube.com/watch?v=i76ClBnx2Ik>

4. „Bezpieczne wakacje” – przypomnimy sobie zasady bezpiecznych wakacji.

Wakacje to wspaniały czas zabaw, swobody, pięknej pogody. Lecz w czasie wakacji może na Was, kochane przedszkolaki, czekać mnóstwo zagrożeń. By ich uniknąć i w pełni cieszyć się latem przypomnijcie sobie kilka zasad.

Rodzicu pokaż dziecku poniższy obrazek, daj mu chwilkę czasu na przyjrzenie się ilustracji.



Porozmawiajcie teraz o bezpieczeństwie. Omówcie wspólnie ilustracje, które znajdują się powyżej,

- przypomnijcie sobie jakie są numery alarmowe i kiedy należy z nich korzystać,



- Rodzicu zwróć dziecku uwagę na niebawienie się w pobliżu drogi i porozmawiajcie o konsekwencjach zabaw blisko ulicy, zwróć uwagę na miejsca – pasy – przez które można przechodzić przez ulicę



- porozmawiajcie o przestrzeganiu bezpieczeństwa nad wodą, w górach i w lesie

W lesie



Nie rozpalaj ogniska w lesie



Nie niszczy przyrody, nie hałasuj.



Nie zostawiaj po sobie śmieci i butelek.




BEZPIECZNE WAKACJE

Kap się tylko w miejscach strzeżonych

Więcej na WWW.WOPR.PL

- porozmawiajcie o sytuacjach, w których możecie spotkać nieznanego częstującego Was cukierkiem, zapraszającego na wspólną przejażdżkę.

NIE ROZMAWIAJ Z OBCYMI



NIE WSIADAJ Z OBCYMI DO SAMOCHODU



- warto również przypomnieć sobie jak być bezpiecznym w domu




- pamiętacie, co zrobić, gdy podczas spacerów spotkacie groźnego psa?



Bezpieczeństwo jest bardzo ważne, dlatego na każdym kroku przypominamy dzieciom o konieczności mycia rąk, gdy wejdą do domu, przed posiłkami, przypominamy, że mamy pandemię, że nie należy brać rąk do ust, że w sklepach nosimy maseczki by chronić siebie i innych. Przypomnijmy dzieciom

jak roznosi się wirus i jak ważne jest stosowanie się do zasad i reguł bezpieczeństwa.

4. Rozsypanka literowa. Przeczytaj wyraz, znajdź w rozsypance te litery, które odpowiadają napisowi.




WAKACJE

W	Z	A	O	R	K	U	S	J
B	E	M	A	T	Y	C	D	G



STATEK

N	S	T	F	O	T	E
B	M	W	A	I	L	K



RODZINA

R	O	K	I	N	S	F
D	M	Z	T	E	U	A

5. Praca plastyczna - malowanie farbami na temat „Gdzie mógłbym pojechać na wakacje” - rozwijanie inwencji twórczej, wdrażanie do wykorzystania całej powierzchni kartki.

Kochani przygotujcie sobie kartkę bloku technicznego, farby, pędzel, wodę. Zastanów się jak chcesz, by wyglądały Twoje wymarzone, wyśnione wakacje i spróbuj to namalować.

Wierzmy, że prace będą wspaniałe!!!

6. Podsumowanie – quiz.

Jeśli usłyszysz zdanie prawdziwe – podskocz w górę, jeśli uważasz, że zdanie jest nieprawdziwe – połóż się na brzuszku. Zaczynamy.

- Wakacje rozpoczynają się na jesieni.
- W lecie sypie śnieg.
- Przed posiłkiem należy umyć ręce.
- Numer ratunkowy to 112.
- W domu możemy bawić się prądem.
- Nigdy nie należy brać od osób nieznanym cukierków ani napojów.
- W lesie możemy krzyczeć i hałasować do woli.
- Kąpiemy się tylko w miejscach do tego wyznaczonych.

➤ Przez ulicę możemy wejść w każdym miejscu.

Jesteście wspaniali, quiz zaliczyliście na medal.

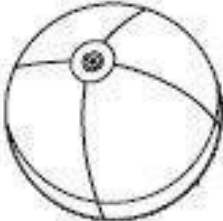

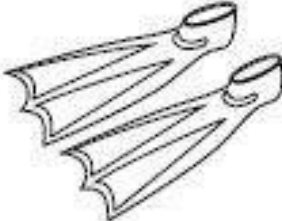



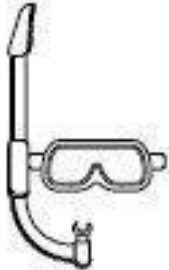


Dziś już żegnamy się z Wami i do zobaczenia jutro.



Pozdrawiamy Was bardzo serdecznie.

PS. Jeśli macie jeszcze chęci to poniżej znajdziecie dodatkowe karty pracy.

**POD KAŻDYM OBRAZKIEM NARYSUJ TYLE KROPEK,
ILE SYLAB SŁYSZYSZ W JEGO NAZWIE.**



- 1
- 2
- 3
- 4
- 5
- 6

©NicoleFlorian

Policz GŁOSKI i pokoloruj gałki lodów.

3 głoski – smak jagodowy

4 głoski – smak truskawkowy

5 głosek – smak czekoladowy

6 głosek – smak cytrynowy



NAUCZYCIELSKIE ZACISZE

www.nauczycielskiezacisze.pl

Instagram @nauczycielskiezacisze

Allegro użytkownik ZaciszeKG

Pinterest Nauczycielskie zacisze

