

Wtorek, 12.05.2020r.

WITAMY SERDECZNIE DZIECI I RODZICÓW
Z GRUPY „SKRZATY”



Przedstawiamy propozycję zajęć i aktywności na dzisiejszy dzień

Na początek zapraszamy Was do bzyczącej zabawy na łące ☺

1. „Bzycząca zabawa” – zabawa ruchowa przy piosence.


<https://www.facebook.com/karolina.mxx/videos/1955409044594738/>

lub

<https://www.youtube.com/watch?v=pL3M-z7n7Ts>

A teraz usiądźcie wygodnie i wysłuchajcie wiersza o dżdżownicy.

2. „Dżdżownica” – słuchanie wiersza.



Pewna dżdżownica w ziemi mieszkała,
jednak z tej ziemi wyjść się wciąż bała.
Nie miała rączek nie miała nóżek,
i nie wiedziała jak obejść kałużę.
Żadnego głosu nie wydawała,
nie gulgotała i nie mruczała.
Powoli po ziemi się przesuwała,
innych zwierzątek bardzo się bała.
Każdy kto na swej drodze dżdżownicę spotykał,
uważał ją za największego szkodnika.
Nikt z nią też nie chciał się zaprzyjaźnić,
ani rozmawiać, ani się bawić.
Lecz dnia pewnego mały chłopczyk sprawił,
że u dżdżownicy uśmiech się pojawił.
Powiedział wszystkim, że dżdżownica też,
jest bardzo ważna, ważniejsza niż jeź.
Spulchnia ona glebę po to żeby żyła,

i co roku ludziom plony przynosiła.
Na cześć dżdżownicy odbył się bal wielki,
nawet leniwy ślimak wyszedł ze swej muszelki,
Odtąd dżdżownica przyjaciół swych miała
chodziła po ziemi, bo się już nie bała.

Przykładowe pytania do tekstu:

- *Gdzie mieszkała dżdżownica?*
- *Dlaczego bała się wyjść z ziemi?*
- *Jak wyglądała dżdżownica?*
- *Dlaczego nikt nie chciał się z nią zaprzyjaźnić?*
- *Co się wydarzyło pewnego dnia?*
- *Dlaczego dżdżownice są pożyteczne?*

3. „Zagadkowa łąka” – zagadki. A teraz wysłuchajcie zagadek i spróbujcie je rozwiązać. Wymieńcie wszystkie owady i zwierzęta zamieszkujące łąkę.

https://www.youtube.com/watch?v=eIe_iAcpQJg

Jak już rozwiążecie wszystkie zagadki to otwórzcie swoje książki na str. 40 i rozwiąż zadania.

4. Pokoloruj według kodu.

Color by shape.



Pink



Red



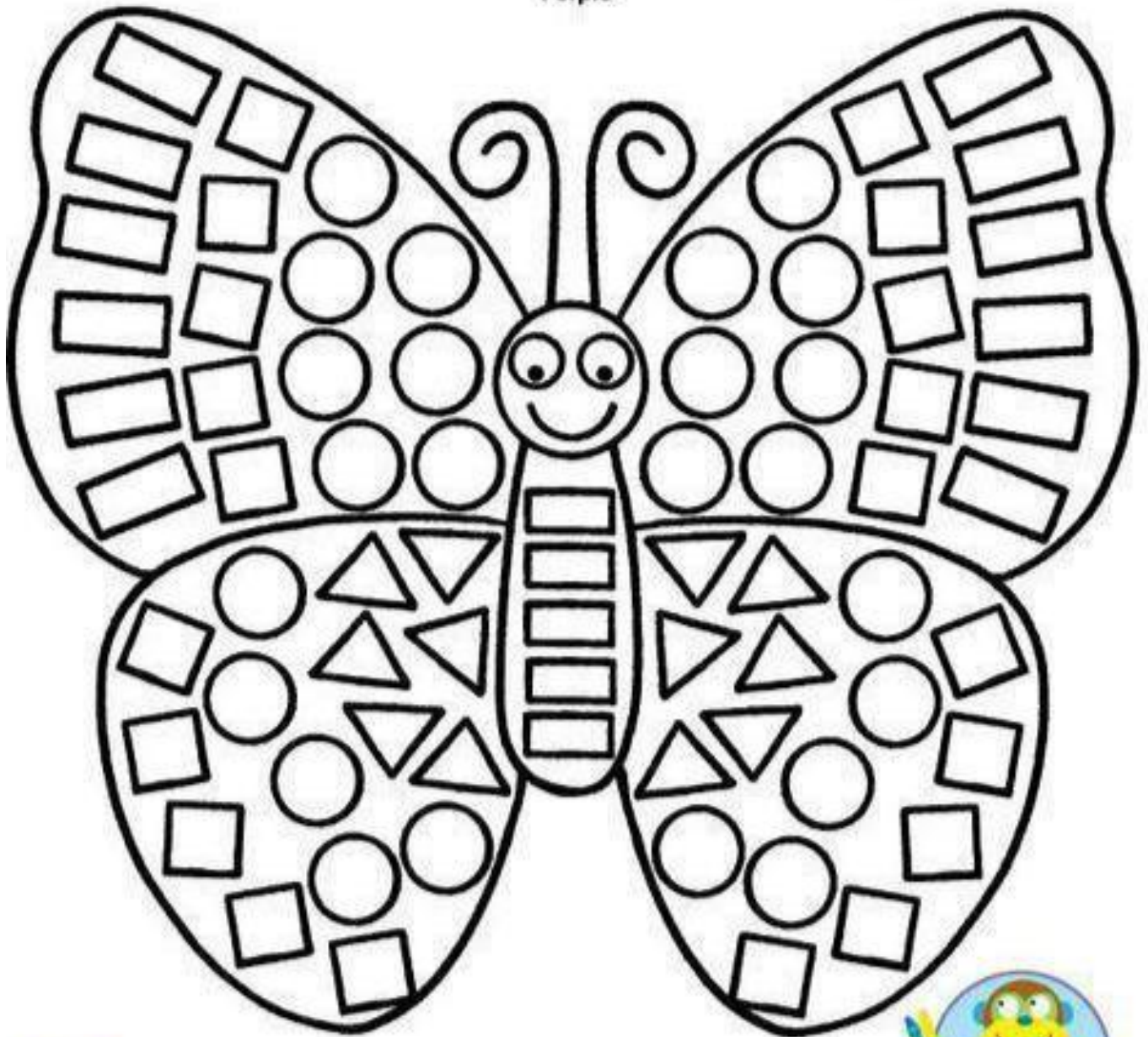
Purple



Green



Orange

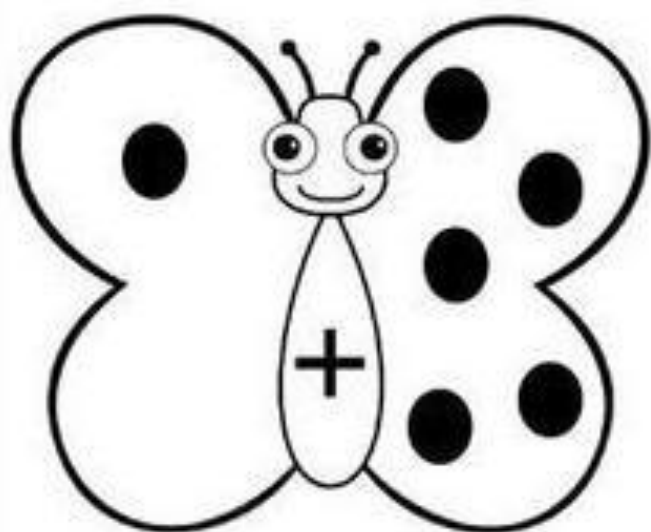


alextoys.com

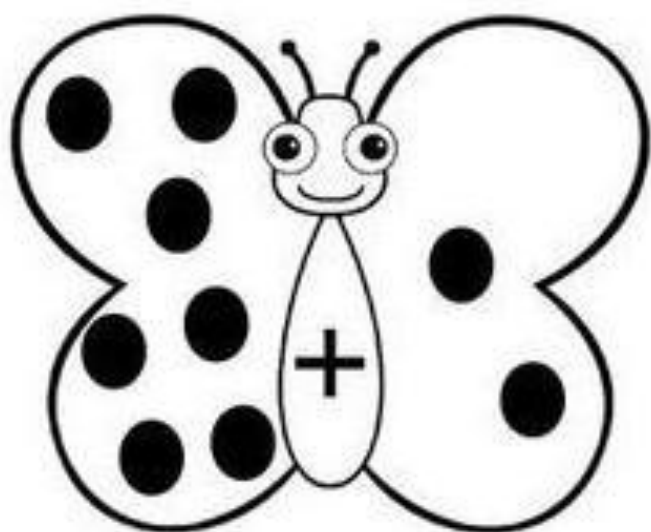
Finish the butterfly with your blue and yellow crayons!



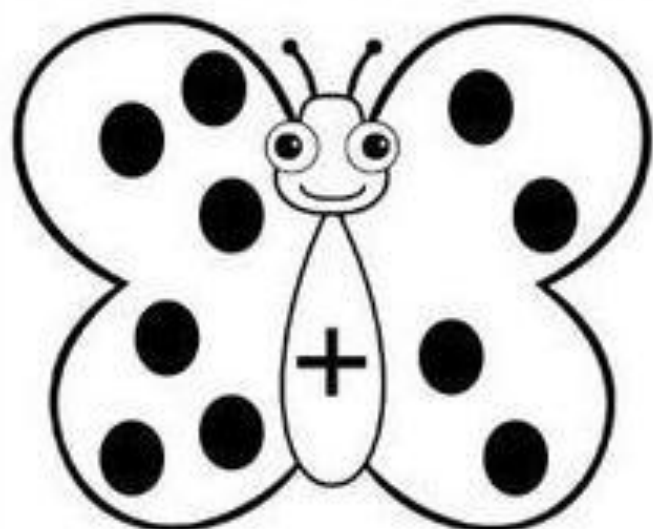
5. Rozwiąż równania.



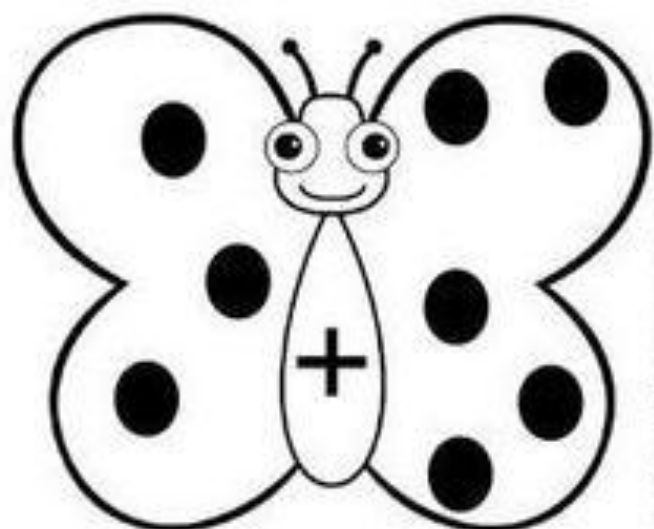
$$\square + \square = \square$$



$$\square + \square = \square$$



$$\square + \square = \square$$



$$\square + \square = \square$$

6. Narysuj na biedronce tyle kropek ile wskazuje cyfra obok.

