



Propozycja zajęć na czwartek - 28.05.2020r.

Witajcie „Kotki” i „Słoneczka”!

Nadal realizujemy tematykę „Duże i małe rodziny w akcji. Dziś czekają na Was zadania matematyczne oraz plastyczne. Zapraszamy!

Temat zajęć: Wkoło naszego podwórka domów stoi czwórka.



1. „Rodzina owadów” - składanki z papieru (origami z kół).

Środki dydaktyczne: koła do origami różnej wielkości i koloru, klej, kartka z bloku.

Na wstępie proponujemy obejrzenie krótkiego filmiku przyrodniczego i przeprowadzenie rozmowy z dzieckiem na temat wiosennej łąki oraz przypomnienie nazw owadów, które można na niej spotkać.

<https://www.youtube.com/watch?v=jFIm5X7xS-U>

Następnie dziecko układa i skleja owady z kół (np. motyl, biedronka). Poniżej podajemy link z propozycjami wykonania składanek:

<https://www.youtube.com/watch?v=R7F4eEWNlvA>



2. „Obok domu się spotkamy, bo podwórko wspólne mamy” - wykonanie zadań w kartach pracy (KP4, s.48 - 49).


Przeliczanie, dopełnianie zbiorów, dodawanie i odejmowanie, układanie działań matematycznych i obliczanie wyniku.

Na karcie pracy dziecko realizuje zadania kolejno. Rodzic podaje polecenie, a dziecko wpisuje odpowiednie cyfry w przestrzeni kartek, przy właściwych piktogramach. Rozwiązuje proste zadanie z treścią podane przez rodzica w odniesieniu do przedstawionej ilustracji i zapisuje obliczenie w postaci odejmowania.

Teraz spróbuj odpowiedzieć na pytania:


- Ile dzieci bawi się codziennie w piaskownicy na twoim podwórku?
 - Ile dzieci co dzień gra w piłkę na boisku, na podwórku czy w pobliżu twojego domu?
- Spróbuj raz zaobserwować wymienione sytuacje (zabawa w piaskownicy, gra w piłkę, inne zabawy podwórkowe) i policzyć dzieci na twoim podwórku.

3. Obejrzyj planszę edukacyjną z literką Ń, ń, a następnie wykonaj zadania w Kartach pracy, str. 86.



spółgłoska

ń Ń ń Ń



Słoń-ce

S ł o ń c e

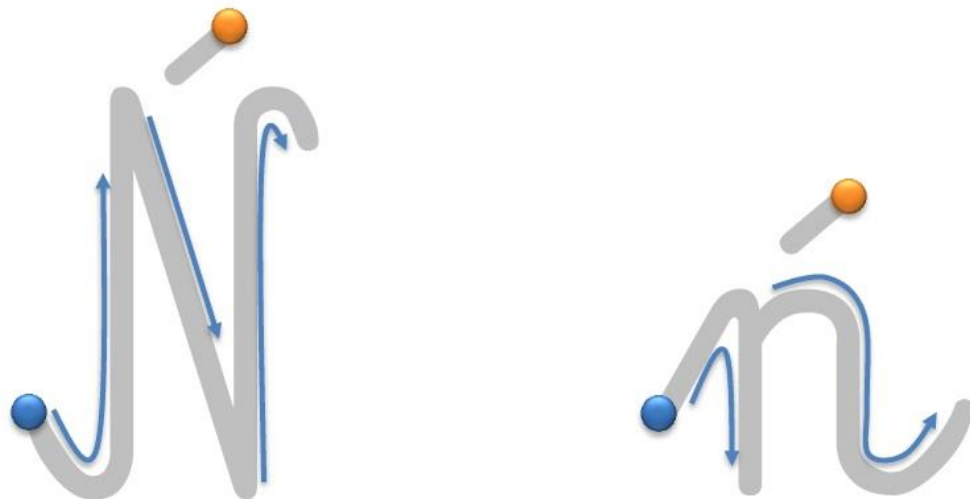
Słońce

Ń ń

Spróbuj odnaleźć drukowane literki Ń, ń.

f n s ń Ń ś i C o e a ń j Ń G b ń c p n w Ń k l h
r ń U Ń p n g c d ń e f Ń w b o p h a ń n t n Ń I g S i m

Napisz palcem po śladzie litery Ń, ń.



Spróbuj odnaleźć pisane litery Ń, ń.



4.. Przypomnij sobie, jak odczytujemy godziny na zegarze, ile dni ma tydzień, ile i jakich miesięcy ma rok. Pomogą ci w tym filmiki zamieszczone poniżej (Lulek.tv).

Zegar Lulka

<https://youtu.be/WSqtd2Ny8mg>

Dni tygodnia

<https://youtu.be/Y5fAUZna0kI>

Galimatias w kalendarzu

https://youtu.be/mUXa5Hg_QzI

5. „Wycieczka do ZOO” – ćwiczenia kształtujące prawidłową postawę ciała.

<https://www.youtube.com/watch?v=2BQCcIjudZ8>

Dziękujemy za aktywny udział w zajęciach. Do zobaczenia jutro!

Wasze Ciocie: Bożena, Monika i Jasia.