

Propozycja zajęć czwartek 26.11.2020

Temat "Kolorowe figury"



Cele:

- utrwalenie wiadomości o figurach geometrycznych,
- aktywnie uczestniczy w ćwiczeniach gimnastycznych.

Aktywność: matematyczna i ruchowo -zdrowotna

1. Figury geometryczne znajdziemy wszędzie, posłuchajcie wesołej piosenki a dowiecie się gdzie się ukryły.

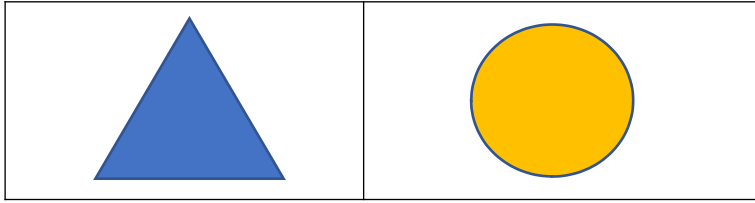
<https://www.youtube.com/watch?v=Lv-1s65cgJM>

2. Zaczniemy od zabawy „Ruchowe figury”.


Każdej figurze geometrycznej przyporządkujemy jakiś Wasz ruch np.

- Trójkąt - przysiad
- Koło - kłaśnięcie
- Prostokąt - obrót wokół własnej osi
- Kwadrat - podskok.

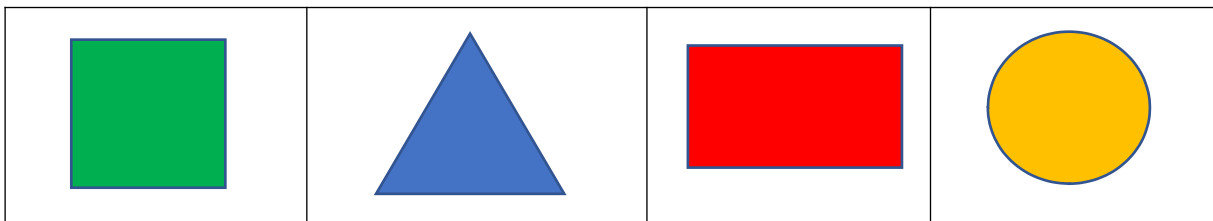
Kiedy zobaczycie taki szablon, to powinniście: zrobić przysiad i klasnąć w dłonie.



A teraz?



Spróbujcie teraz:



Rodzic, może Wam dowolnie zmieniać i powtarzać figury, a Wy dzięki tej zabawie doskonalicie pamięć ruchową i znajomość figur geometrycznych.

3.Przypominamy co już wiemy o figurach:

KOŁO



Cześć, to ja, KOŁO!
Jestem wyjątkową figurą.
Mimo, że się obrócę – zawsze wyglądam tak samo.

To moja kołowa rodzina:




TRÓJKĄT



Cześć, to ja, TRÓJKĄT!
Lubię trójkę – „3”. Mam 3 boki i 3 kąty.
A to reszta mojej trójkątnej rodziny:



KWADRAT



Cześć, to ja, KWADRAT!

Mam 4 boki i 4 kąty. Jestem wyjątkową figurą.

Jestem prostokątem, ale innym niż wszystkie – wszystkie moje boki są tej samej długości!

Jestem rombem, ale innym niż wszystkie – wszystkie moje kąty mają taką samą miarę.

To moja kwadratowa rodzina:



Zabawy z figurami

<https://panimonia.pl>

Monika Sobkowiak

PROSTOKĄT



Cześć, to ja, PROSTOKĄT!

Mam 2 dłuższe boki i 2 krótsze.

I 4 takie same kąty.

A to reszta mojej prostokątnej rodziny:






Zabawy z figurami

<https://panimonia.pl>

Monika Sobkowiak

4. Quiz. Spróbujcie wskazać prawidłową odpowiedź.

1.

Która z tych figur ma 4 boki tej samej długości? Jak nazywa się ta figura?		
		




2.

Ile boków ma trójkąt?		
		
2	3	4

3.

Jaką figurę przypomina kierownica?		
		
koło	trójkąt	kwadrat


4.

Wskaż trójkątny przedmiot.		
		

5. Zapraszamy teraz na bardzo lubiane przez Was lekcje rytmiki w poskokach. Pamiętajcie aby prawidłowo wykonywać ćwiczenia oraz dbać o własne bezpieczeństwo.

<https://www.youtube.com/watch?v=bzboHM5GUzg&t=8s>

6. Otwórzcie karty pracy „Odkrywam siebie” nr 2, wykonajcie ćwiczenia ze strony 20 i 21.

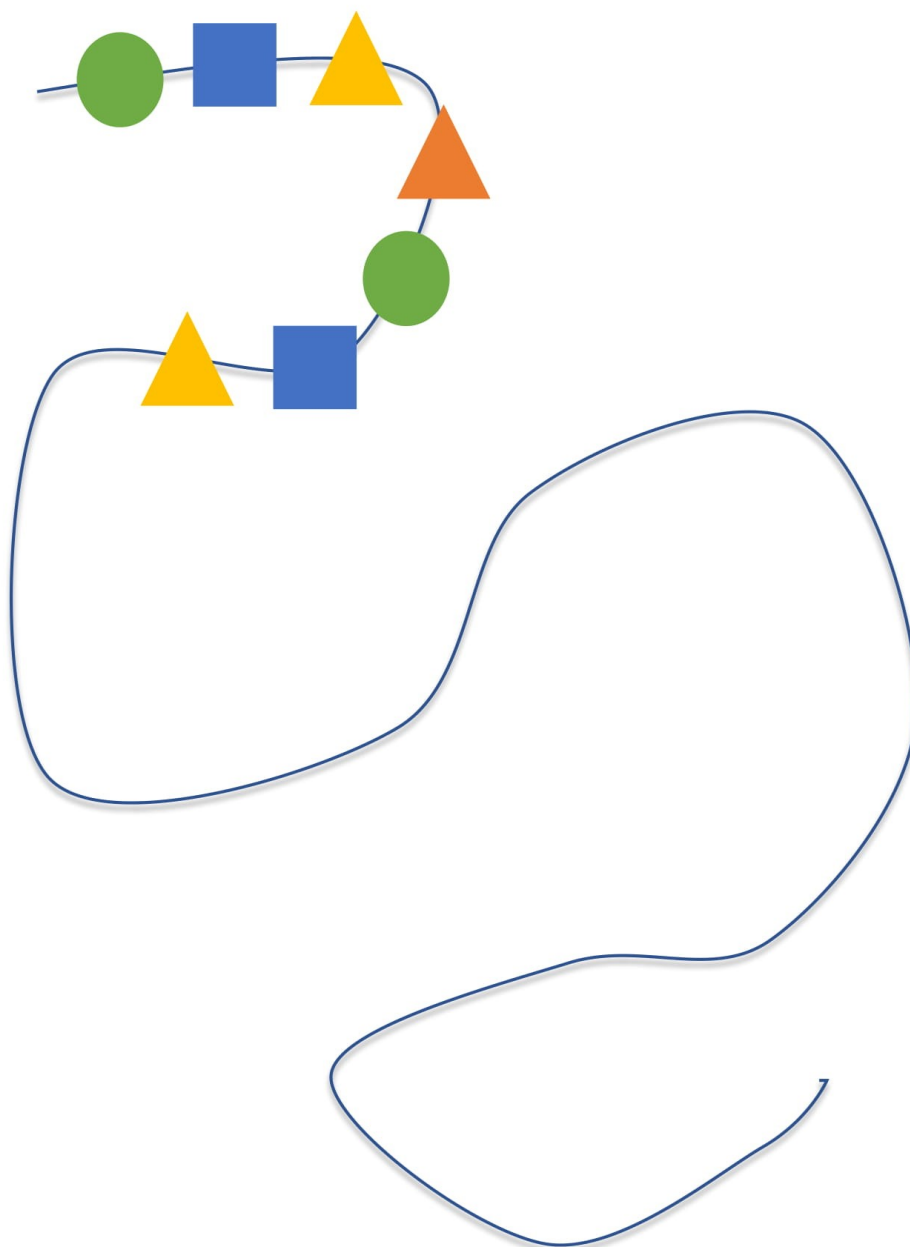


20

21

7. Na zakończenie mamy jeszcze kartę pracy. Zapraszamy do jej wykonania.

**DORYSUJ KORALE ZGODNIE ZE WZOREM.
NAZWIJ FIGURY.**



8. Dziś się już żegnamy i życzymy dobrego dnia.

Wasze Ciocie