

Propozycja zajęć na poniedziałek- 29.06.2020

Dzień dobry!! Witamy Was Biedroneczki !!!!



Aktywność: językowa

TEMAT: Czym pojedziemy na wakacje?

Cele:

- zapoznanie z różnymi sposobami podróżowania,
- recytowanie wiersza z pamięci
- rozwijanie pamięci odtwórczej



1. Przywitamy się piosenką


<https://www.youtube.com/watch?v=h9wMpq8kqkA>

2. Poznamy teraz różne sposoby wakacyjnego podróżowania i środków transportu: lądowego, wodnego i powietrznego.

Na kolor czerwony otocz pętlą pojazdy lądowe

Na kolor zielony otocz pętlą pojazdy powietrzne

Na kolor niebieski otocz pętlą pojazdy wodne



3. A teraz poproście rodziców o przeczytanie wiersza

„Wakacyjne rady” Z. Beszczyńska

Głowa nie jest od parady
I służyć Ci musi dalej
Dbaj więc o nią i osłaniaj,

Kiedy słońce pali.

Płynie w rzece woda,
Chłodna, bystra, czysta.
Tylko przy dorosłych
Z kąpeli korzystaj

Jagody nieznane,
Gdy zobaczysz w borze,
Nie zrywaj! Nie zjadaj,
Bo zatruć się możesz.

Urządzamy grzybobranie.
Jaka rada stąd wynika?
Gdy jakiegoś grzyba nie znasz,
Nie wkładaj go do koszyka.

Biegać boso – przyjemnie,
Ale ważna rada:
Idąc na wycieczkę
Dobre buty wkładaj.

Proponowane pytania do wiersza:

- Jaka część ciała trzeba ochraniać przed słońcem?
- Co płynie w rzece?
- Czy wolno samemu wchodzić do wody?
- Jakie grzyby można zbierać do koszyka?
- Czy w lesie można zbierać wszystkie owoce i je jeść?
- W czasie wycieczki jaki obowiązuje strój?


Spróbujmy się teraz nauczyć tego wiersza na pamięć, aby w wakacje pamiętać jak się zachowywać.

Powtarzajmy wiersz zwrotkami kilka razy. Pierwsza mama wam czyta a następnie wy powtarzacie po mamie.

4. Posłuchajmy piosenki „Wakacyjny pociąg”


<https://www.youtube.com/watch?v=bF81AeC5tUc>

Czym możemy jeździć po ulicy?



Pani Ania na tropie pomysłów!

Czym możemy pływać po morzu?




Pani Ania na tropie pomysłów!

Czym możemy latać w powietrzu?



Pani Ania na tropie pomysłów!

Dorysuj drugą połówkę samochodu



Pani Ania na tropie pomysłów!

Do zobaczenia jutro!!!

Copyright © 2010 by Pearson Education, Inc. All rights reserved.

