

24.11.2020r.

Witamy Was!!!

Temat dnia: **Ciepło się ubieramy**

Aktywność przyrodnicza , plastyczna

Cel:

Wdrażanie do zachowań prozdrowotnych;

- Rozwijanie myślenia przyczynowo - skutkowego;
- Uświadomienie konieczności ubierania się stosownie do warunków atmosferycznych występujących o danej porze roku;
- Poznanie przyczyny przeziębienia jako następstwa niedostosowania ubioru do danej pory roku;





Rozruszajmy nasze ciała, żeby lepiej się pracowało:

<https://www.youtube.com/watch?v=OZTYeTEZ2wA>


Rozmowa na temat "Jak się ubieramy kiedy robi się zimno?"

Rodzic zadaje pytanie, a dziecko próbuje na nie odpowiedzieć. Zwracamy uwagę na odpowiadanie całym zdaniem.

Spróbujcie teraz dopasować odpowiedni obrazek do pory roku.



Co ubieramy?



DZIEKEMBADZ.BLOGSPOT.COM

Czas na piosenkę "Ubieramy się"

<https://www.youtube.com/watch?v=OhMYh12vfw>

Zapraszamy was teraz do pokolorowanie tych części garderoby, którą się ubiera, gdy robi się zimno.

W co mógłby ubrać się chłopiec?
Pokoloruj odpowiednie ubrania.

© Czary z drukary 2020

Wiemy już, że trzeba się ciepło ubierać, gdy za oknem zrobi się zimno, ale dlaczego? Spróbujcie odpowiedzieć na pytanie "Co się stanie, jeśli nie ubierzemy się ciepło w chłodny dzień?"- burza mózgów



A do kogo trzeba się udać, kiedy niestety się rozchorujemy?



Zabawa ruchowa do piosenki "Uczymy się części ciała"

<https://www.youtube.com/watch?v=9mwk6pxgKdw>

Rysujcie po śladzie sweter i pokolorujcie go według własnego pomysłu.
Pamiętajcie, aby starać się i nie wyjeżdżać za linię :)



Życzymy miłej pracy!

Wasze ciocie