



Witamy szanowne Rodzinki SŁONECZEK w CZWARTEK 21.05.2020

Dzisiejszy temat zajęć to „Moja mama detektyw”.

1. Na „dobry początek dnia”, zatańcz z mamą lub rodzeństwem do piosenki „A ja wolę moją mamę” z teledysku M. Jeżowskiej.

<https://www.youtube.com/watch?v=X6ZpumEE3xs>

2. Zapoznaj się z kolejną opowieścią o niezwykłej mamie czarodziejce pt. : „ Jak nasza mama szukała złodzieja” z książki Joanny Papuzińskiej „Nasza mama czarodziejka”. Możesz jej posłuchać tutaj

<https://www.youtube.com/watch?v=nZAMJjDYSvY>

lub może Ci przeczytać mama lub tata.

„Nasza mama czarodziejka”.

*Tam, gdzie byliśmy na wakacjach, rośla w polu samotna, rozłożysta sosna. Lubiliśmy siedzieć w cieniu tej sosny i słuchać, jak mama nam czyta. Ale któregoś dnia, gdyśmy tam przyszedli, pod sosną nie było w ogóle cienia, tylko wszędzie słońce i słońce.*

*– Niestety – zaszumiała sosna na nasze przywitanie*

*– ssskradziono mi cień! Mój najwspanialszy na śśświecie cień! Ratujcie mnie! Szuszkajcie, łapcie złodzieja!*

*Chcieliśmy jak najszybciej biec na pomoc sośnie, ale mama spokojnie siadła sobie pod drzewem i zaczęła wypytywać:*

*– Kogo podejrzewasz?*

*– Szszaraki! Przez całą noc harcowały tu jak szalone! Skrzyczałam je, bo nie dawały mi zasnąć. Obraziły się i poszły sobie. Na pewno zabrały ze sobą cień, żeby zrobić mi na złość! Nie mogłam tego zauważyć, bo przecież mój cień widać tylko wtedy, kiedy jest jasno!*

*– A wczoraj? – pytała mama – Dzień był pochmurny, twego cienia też nie mogłaś widzieć. Może przychodził tu ktoś wczoraj i zabrał go!*

*– Ależ wczoraj nie było nikogo, z wyjątkiem babci Grzelakowej – tej, co sprzedaje serki. Schowała się tu przed deszczem. To musiały zrobić szaraki! – upierała się sosna.*

*– Zobaczymy – powiedziała nasza mama, podnosząc się z trawy.*

*– Chodźmy do babci Grzelakowej!*

*Babcia Grzelakowa była akurat w domu.*

*– Dzień dobry – powiedziała nasza mama. – Czy moglibyśmy obejrzeć sobie ten wasz duży koszyk do noszenia serów? Chłopcy mają zamiar upleść taki sam i chcielibyśmy się przyjrzeć, jak jest zrobiony.*

– A proszę, weźcie go sobie z sionki. Teraz jest już wprawdzie stary i połamany, ale kiedyś był to naprawdę piękny koszyk. Mieliśmy bardzo niemądre miny, gdy postawiliśmy babciny koszyk na zalanym słońcem podwórku. Cień, który rzucał koszyk, był cieniem rozłożystej sosny!

Odczepiliśmy cień od koszyka i poszliśmy oddać go sośnie. Zanim przymocowaliśmy go z powrotem, minęło tyle czasu, że trzeba było szybko biec na obiad.

– Skąd to wszystko wiedziałaś, mamó? – wypytywaliśmy po drodze. – Skąd wiedziałaś, że cień jest u babci?

– Już dawno zauważyłam, że koszyk babci Grzelakowej jest w wielu miejscach popękany i połamany.

Kiedy sosna powiedziała, że babcia ukryła się pod nią przed deszczem, pomyślałam sobie, że może cień zaczepił się o któryś z pękniętych prętów koszyka i babcia zabrała go ze sobą do domu. Jakoś mi się nie chciało wierzyć w te zajęcia, które ukradły cień.

– Ojej! – zawołał nasz starszy brat. – Powinnaś, mamó, pracować w policji i tropić prawdziwych złodziei!

– A dlaczego, mamó – zapytał nasz młodszy brat – powiedziałaś babci nieprawdę, że chcesz zobaczyć koszyk, bo my będziemy pleść taki sam?

– Po pierwsze – odrzekła mama – nie chciałam babci martwić. Gdyby się dowiedziała, że zabrała sośnie cień, byłoby jej przykro. Przecież zrobiła to niechcący.

A po drugie – czy to nieprawda, że chcecie zrobić taki sam koszyk dla babci, zamiast tego, który już jest połamany? Wujek na pewno chętnie wam pokaże, jak to się robi!







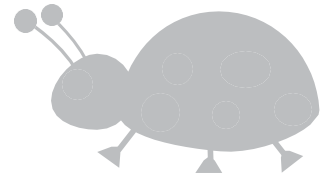


### 3. Odpowiedz na pytania:

- Kto to jest detektyw?
- Dlaczego mama była jak detektyw?
- Komu była potrzebna pomoc detektywa i dlaczego?

### 4. Zabawa w detektywa „ Czyj to cień? ”

Z pomocą rodzica ustaw ekran /może to być biała plansza lub biała ścian/ i skieruj na niego światło lampki. Ułóż swoje dłonie lub całe ręce tak, aby ich cień przedstawiał wybraną postać lub rzecz. Poproś bliskich o odgadnięcie, co przedstawia cień. Zabawę można powtórzyć kilka razy ze zmianą ról.

Do tej zabawy wykonaj zadanie . Połącz obrazki z ich cieniem i pokoloruj je.



## 5. Zapoznaj się z wierszem W. Ścisłowskiego „Bukiecik dla mamy”.

Nauczyć się wiersza lub jego fragmentu na pamięć. Poproś o pomoc starsze rodzeństwo lub tatę. Będzie to miła niespodzianka dla Mamy z okazji nadchodzącego święta.

*Dziś dla ciebie mamo,  
Świeci słońce złote.  
Dla ciebie na oknie  
Usiadł barwny motyl.*

*Dziś dla ciebie mamo,  
Płyną białe chmurki,  
A wiatr je układa  
W świąteczne laurki.*

*Dziś dla ciebie mamo,  
Śpiewa ptak na klonie  
I dla ciebie kwiaty  
Pachną też w wazonie.*

*Dzisiaj droga mamo  
Masz twarz uśmiechniętą –  
Niechaj przez rok cały  
Trwa to twoje święto.*

Odpowiedz na pytania:

- Czy już wiesz, kto ma swoje święto?
- O czym jest ten wiersz?
- Jakie prezenty dla mamy opisane są w wierszu?

## 6. Wykonaj zadania w kartach pracy / „Dzieciaki w akcji”- część 4, str. 40- 41/.

Wykonaj zadania zgodnie z poleceniami.

### 6. Jeśli masz drukarkę wykonaj zadania z kart pracy.

- Ćwiczenia dla 6 – latków:

Zamaluj pola z literami. Odczytaj napis.

<https://przedszkolankowo.pl/wp-content/uploads/2018/10/Karta-pracy-8.pdf>

Dorysuj brakujące elementy.

<https://przedszkolankowo.pl/wp-content/uploads/2018/10/Karta-pracy-15.pdf>

## **6. Ćwiczenia gimnastyczne ogólnorozwojowe.**

Kochani wskakujcie w stroje gimnastyczne otwórzcie link

<https://www.youtube.com/watch?v=iJdgErtfSzo>

i życzymy udanej zabawy.

## **Propozycja dodatkowa**

### **Poznanie liczby 20**

Na karcie pracy na str. 94 „Dzieciaki w akcji” cz. 4 dzieci liczą i kolorują koraliki, wklejają właściwy zapis. Rysują pośladzie dłonie i stopy, liczą ile palców mają razem ludzie.

**Dzisiaj już się z Wami żegnamy.**

**Zapraszamy na jutro.**

**Wasze cioteczki: Bożena, Monika, Jasia**