

Propozycja zajęć na czwartek 28.05.2020r.

**Witajcie Biedroneczki ! Witaj Rodzinko!**  
**Zapraszamy na kolejne nasze spotkanie, cały czas świętujemy i pozostajemy przy tematyce rodziny.**



Temat: Mama czarodziejka.

Cele: - uświadomienie dzieciom znaczenia roli jaką odgrywają rodzice w ich życiu

- zachęcanie do spędzania z rodzicami wolnego czasu

- zachęcanie do zabawy z wagą - używanie określeń: lekki, ciężki, taki sam

Aktywność: językowa, społeczna, artystyczna, matematyczna

**Choć skromne moje słowa ,ale z serca płyną  
Kocham najwięcej na świecie , mamusię jedyną.  
Kocham Cię tatusiu jak nikogo w świecie  
Uwierz mi ,bo nie kłamie Twoje małe dziecię.**



**Zaśpiewajcie głośno Mamie i Tacie piosenkę**

<https://www.youtube.com/watch?v=grjsVmBu9xM>

**Posłuchajcie zagadki**

Kto nas kocha tak jak nikt

i ochrania całym sercem?

I do kogo można przyjść

z każdym smutkiem jak najprędzej? /mama/

## **BRAWO ! WIEDZIELIŚMY ŻE ODGADNIECIE!**

Drogie dzieci zapraszamy teraz do wysłuchania bajki popartej ilustracjami „Jak nasza mama zreperowała księżyc ”

<https://www.youtube.com/watch?v=pzT7QEVBlal&feature=share&fbclid=IwAR1UWQjZGq3e-23HRfKGfrFuZd5cNPE0I7abIF2p3fyjQB56X8NoNh3868Y>

**Można też przeczytać , proponujemy jednak kochane dzieci obejrzyjcie i wysłuchajcie same , a mamusie w tym czasie odpoczną .**



### **Jak nasza mama zreperowała księżyc**

Mama opowiadała, że obudziła się w nocy, bo księżyc świecił jej prosto w twarz. Wstała z łóżka, aby zasłonić okno. I wtedy usłyszała, że ktoś pochlupuje na dworze. Więc wyjrzała oknem, ciekawa, co tam się dzieje. I zobaczyła, że księżyc świeci na niebie z bardzo smutną miną, a po brodzie, osłoniętej małą białą chmurką, płyną mu łzy.

- Co ci się stało? - spytała nasza mama. Dlaczego płaczesz?

- Buuuu! - rozplakał się wtedy księżyc na cały głos - chciałem zobaczyć, jak wygląda z bliska wielkie miasto, spuściłem się na dół, zaczepiłem o wysoką wieżę i obtłukłem sobie rożek! Księżyc odsunął białą chmurkę i mama zobaczyła, że ma utracony dolny róg. Wyglądał zupełnie jak nadłamany rogalik.

- Co to będzie! - lamentował księżyc. - Kiedy zrobię się znów okrągły, będę wyglądał jak plasterk serka nadgryziony przez myszy! Wszyscy mnie wyśmiejają!

- Cicho - powiedziała mu mama. - Cicho, bo pobudzisz dzieci. Chodź tu na balkon, połóż się na leżaku i poświeć mi, a ja spróbuję wymyślić jakąś radę na twoje zmartwienie.

Księżyc podpłynął do balkonu i ułożył się ostrożnie na leżaku. A mama założyła szlafrok, pantofle i poszła do kuchni. Cichutko wyciągnęła stolnicę, mąkę, jaja, śmietanę i zagniotła wielki kawał żółciutkiego ciasta. Z tego ciasta ulepiła rożek, taki, jakiego brakowało księżycowi.

- Siedz teraz spokojnie - powiedziała - to ci przyprawię ten twój nieszczęsny rożek.

Okleiła mama księżycowi brodę ciastem, równiutko, i wylepiła taki sam rożek, jak ten, co się obtłukł. Potem wzięła jeszcze parę skórek pomarańczowych i tymi skórkami, jak plastrem, przylepiła ciasto do księżycy.

- Gotowe! - powiedziała. - Za kilka dni rożek ci przyrośnie i będziesz mógł te plasterki wyrzucić. Ale pamiętaj, na drugi raz nie bądź gapą, omijaj sterczące dachy i wysokie wieże. Przecież mogłeś się rozbić na kawałki!

Odpowiedzcie na pytania :

- W jaki sposób mama pomogła księżycowi?
- czy mama naprawdę była czarodziejką?
- czy wasze mamy też są takimi czarodziejkami?
- w jaki sposób pomaga Wam mama ?

**Zapraszamy do wspólnej zabawy z mamą -będzie wesoło a zabawę pewnie pamiętacie z zajęć języka angielskiego:**

<https://www.youtube.com/watch?v=DMsT7BXqo7s>

**Jeszcze nie siadamy zapraszamy do zabawy rodzeństwo i oczywiście rodziców!**

Dzisiaj mamy dyskotekę

<https://www.youtube.com/watch?v=UP-ctUE4DHo>

<https://www.youtube.com/watch?v=OmAZquWgp9A>



Pewnie jesteście zmęczeni odpocznijcie przy bajeczce -„ Króliczek Alilo- Dzień matki"

<https://www.youtube.com/watch?v=5EDetnGiEqU>

**Teraz proponujemy zadanie specjalne!**

Deser dla mamy-**zajęcia kulinarne.**

Poproście tatę pewnie chętnie Wam pomoże przygotować słodką niespodziankę dla mamy.



Składniki: (na 6 pucharków) • biszkopty • szklanka ajerkoniaku • 250 g serka mascarpone  
• 1/2 szklanki cukru • 1,5 szklanki malin • 2 żółtka • bita śmietana • cukier waniliowy

Sposób przygotowania:

Lekko pokruszone biszkopty ułożyć na dnie pucharków, połączyć je ajerkoniakiem (3/4 szklanki). Żółtka zmiksować z serkiem, cukrem, cukrem waniliowym i 1/4 szklanki ajerkoniaku. Masę nałożyć na biszkopty, ułożyć warstwę owoców, połączyć bitą śmietaną i chłodzić w lodówce przez około dwie godziny.

Mamy nadzieję że wszystko się udało i zaskoczyliście mamę pysznym deserem. Życzymy smacznego.

Jeszcze tylko ćwiczenia z wagą - jeżeli macie oczywiście w domu, to prosimy spróbujcie zważyć coś ciężkiego ,coś lekkiego. Może mama pozwoli na zważenie cukru a może zważycie piórko. Powodzenia.

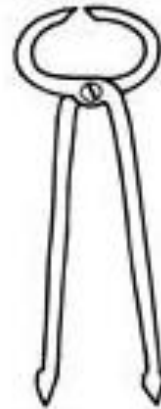
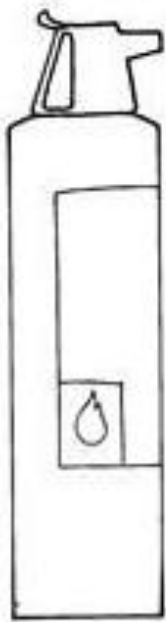
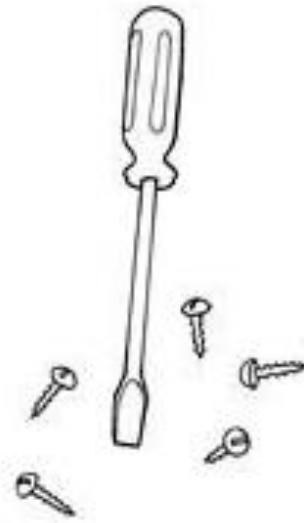



**Cieplutko Was pozdrawiamy i do zobaczenia jutro!**

Dla chętnych mamy jeszcze 3 zadania

- „Pokolorujcie obrazek”
- „Tato z Pawłem naprawiają półkę. Które narzędzia będą im potrzebne? Czy potrafisz je nazwać?”
- Pokoloruj, potnij i ułóż puzzle.







Pokoloruj, potnij, ułóż  
i przyklej.

